

# 濁水溪揚塵防制工法及時程規劃圖

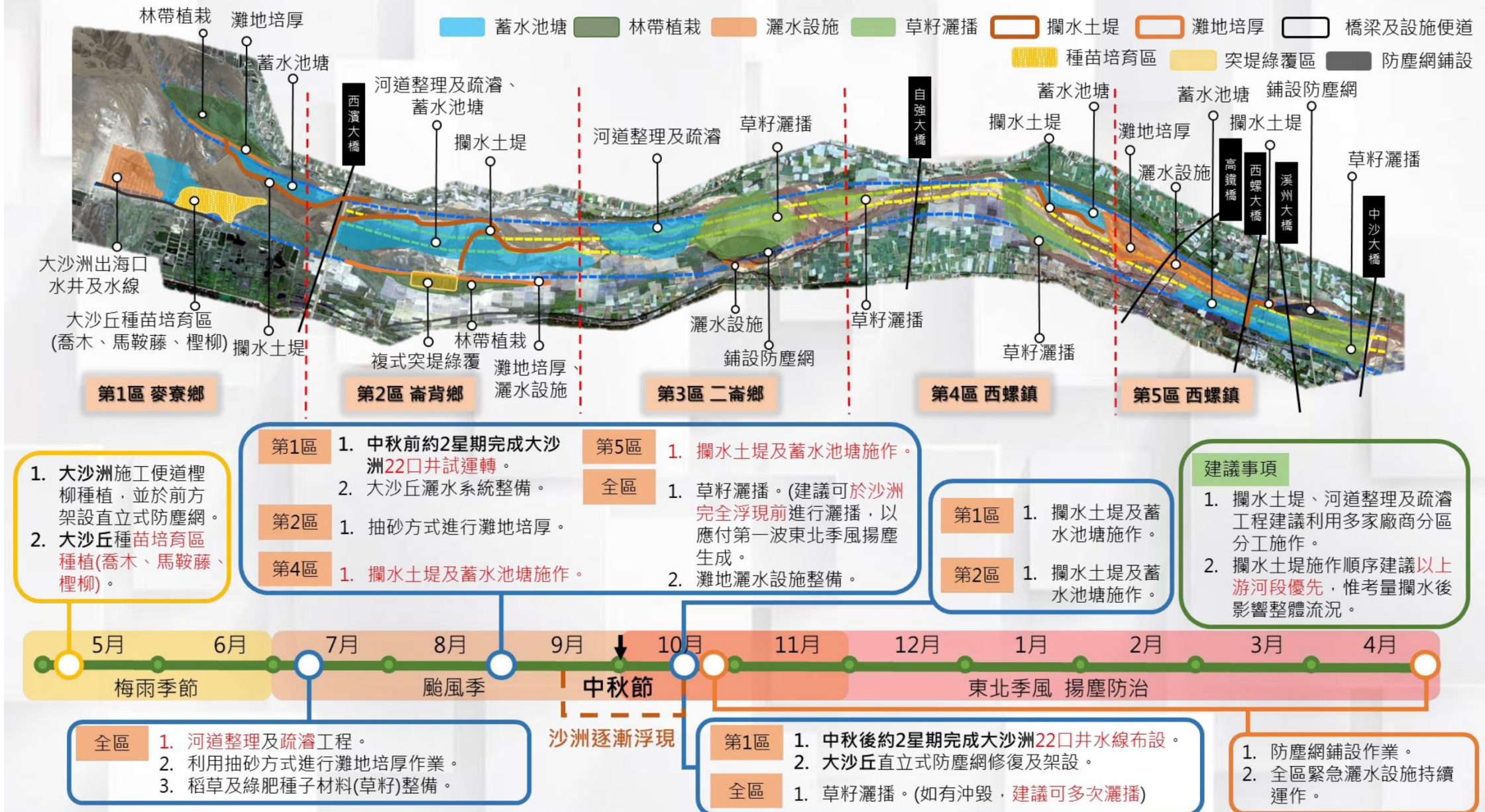


圖1、各項措施施作位置示意圖

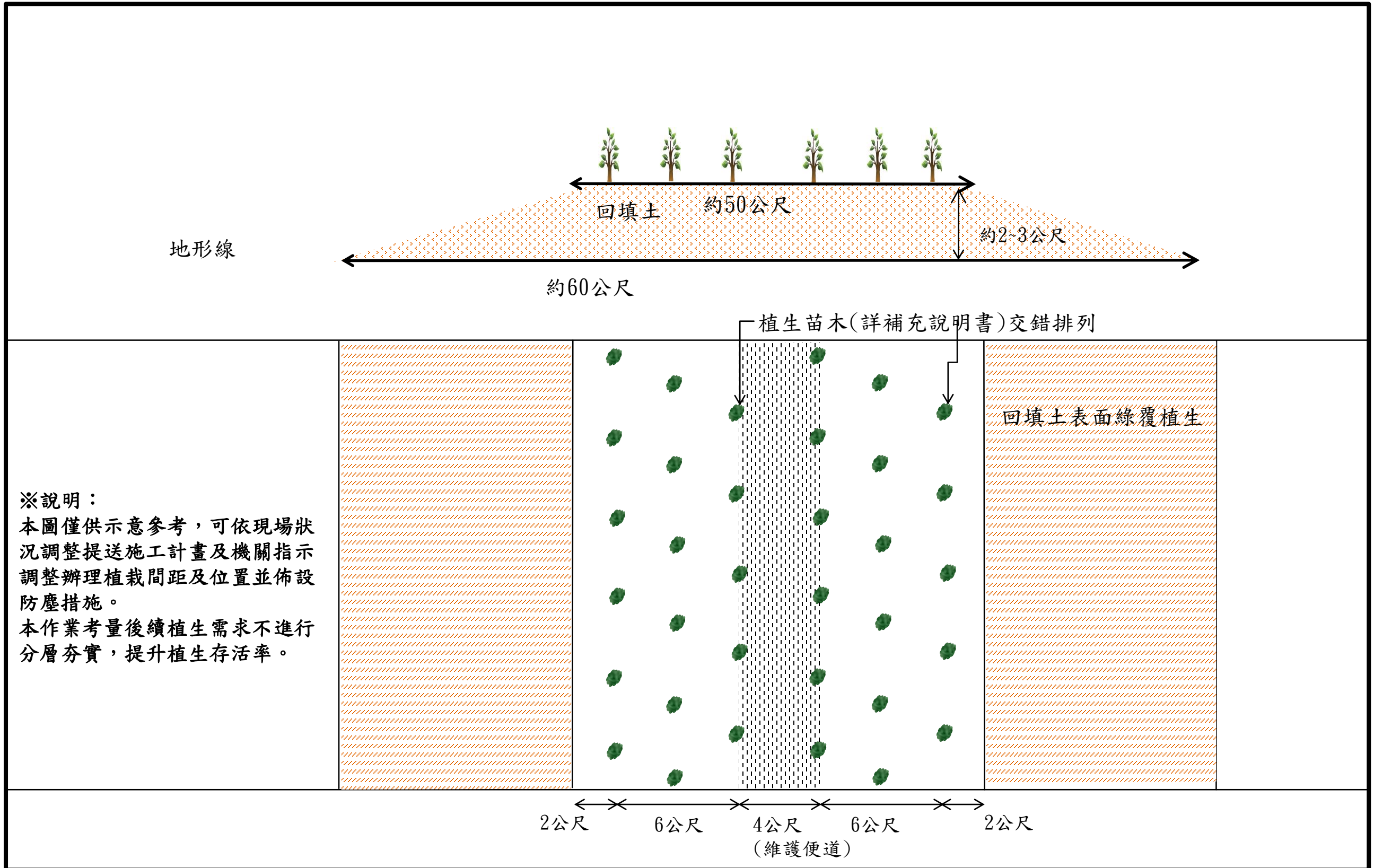
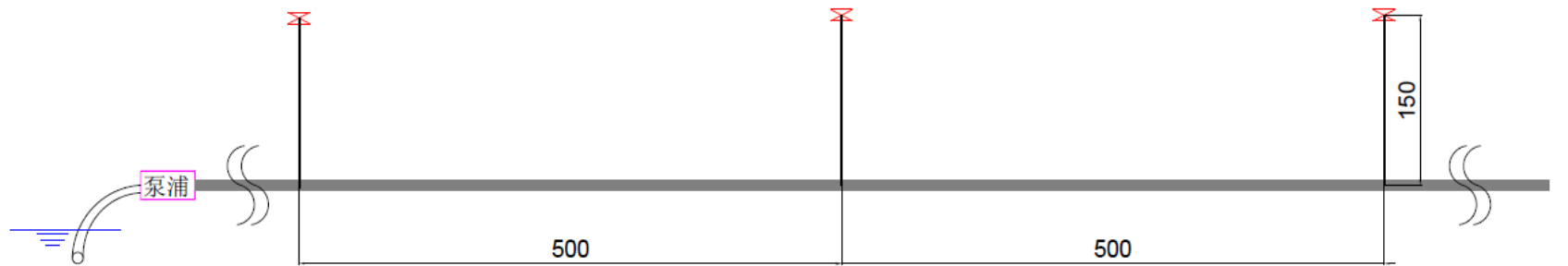
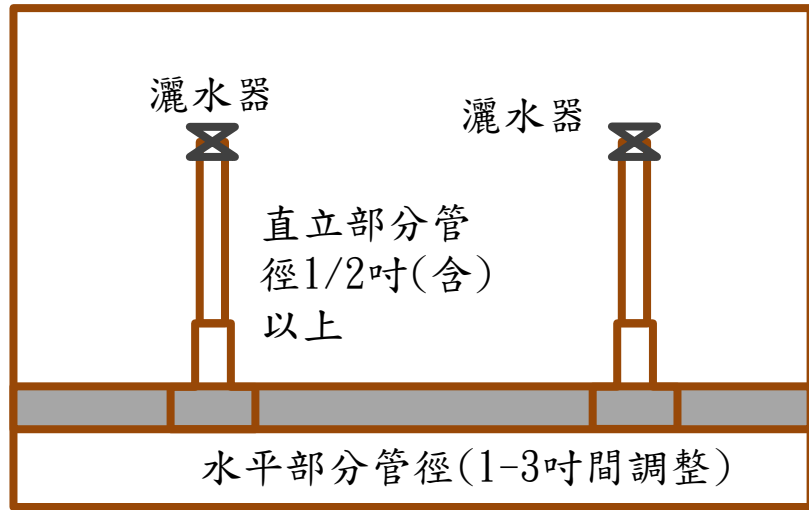
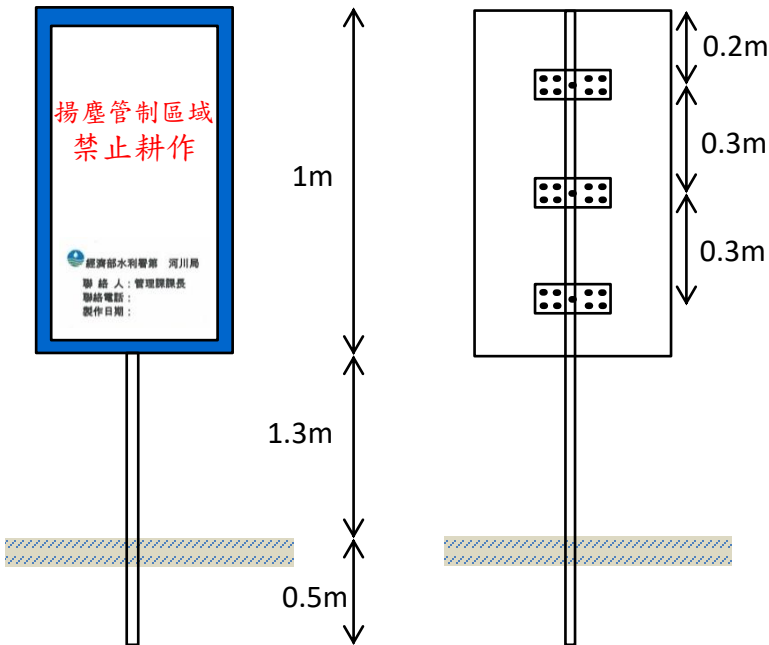


圖2、培厚土方土堤斷面與植栽示意圖



灑水線示意圖 單位：公分



1. 標示牌正面藍框顏色採用C100M60，正面背景為白色，內容文字紅色為M100Y100、餘為黑色，字體採用粗圓體。
2. 標示板材質為3mm厚鋁板，支撐為鍍鋅鋼管直徑3“。
3. 標示牌面採反光片(紙)，材質應符合CNS4345第一級。

標示牌圖說

(標示牌內容依機關指示調整修正)

灑水管線立面示意圖

(實際施作內容依機關指示調整修正)

※說明：

1. 灑水管線作業前應辦理地面廢棄物清理，檢除垃圾、石塊等障礙物。
2. 灑水管線接管及揚水機組應配合抽水機功率及出水量作管線長度考量，由廠商自行擇定發電機及抽水機配置模組，相關費用已包含於單價內不另計價。
3. 現場若無適當水源得依機關指示於近處河道挖設引水渠道並佈設蓄水池塘供作水源使用，相關費用已包含於單價內不另計價。
4. 灑水管線可依現況調整佈設管線口徑(1-3吋間調整)，並作適當主要輸水管線配置與銜接(視實需加裝閘門)，佈設以功能運轉正常噴灑為原則，相關費用已包含於單價內不另計價。
5. 所有工項視現地河道變遷情形、現地可施設狀況與機關指示調整佈設位置。

圖3、灑水線及宣導標示牌示意圖