

# 水利統計簡訊

STA.391

110年7月14日 星期三

依據水利法第15條規定，「水權」係依法對於地面水或地下水，取得使用或收益之權；任何人欲取得用水權利，必須依水利法規定程序申請水權登記。

109年核准水權登記件數總計8,301件，其中一般水權6,973件最多，占84.00%，臨時用水963件次之，占11.60%，溫泉水權365件最少，占4.40%；與108年相較，核准水權登記件數減少114件(-1.35%)。觀察105年至109年核准水權登記件數概況，除106年略微下降外，大致呈遞增趨勢至108年，109年又些微反轉向下。

另由水權登記引用水量組成結構觀察，109年一般水權登記件數中，以農業用水4,317件為最多，占61.91%，工業用水983件次之，占14.10%，其他用途960件位居第三，占13.77%；臨時用水登記件數中，亦以農業用水473件為最多，占49.12%，其他用途225件，占23.36%，位居第二；溫泉水權則以其他用途為主計363件。

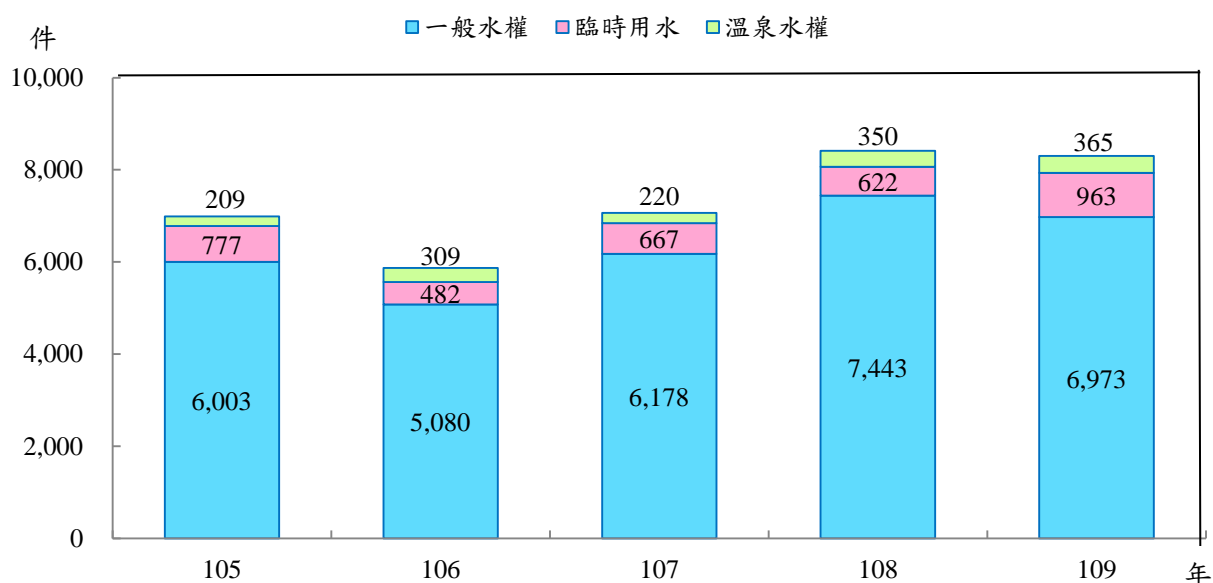
## 105年至109年水權登記件數概況

單位：件

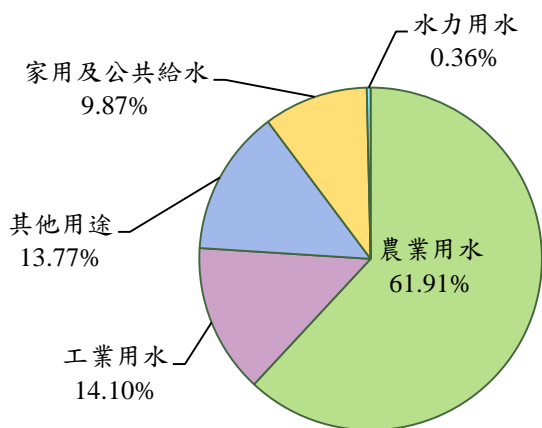
年別	總計	家用及公共給水	農業用水	水力用水	工業用水	其他用途
一般水權						
105年	6,003	388	4,321	5	630	659
106年	5,080	391	3,443	12	598	636
107年	6,178	538	4,231	21	679	709
108年	7,443	644	4,993	25	932	849
<b>109年</b>	<b>6,973</b>	<b>688</b>	<b>4,317</b>	<b>25</b>	<b>983</b>	<b>960</b>
臨時用水						
105年	777	146	480	-	69	82
106年	482	101	279	1	40	61
107年	667	140	417	-	47	63
108年	622	106	350	1	79	86
<b>109年</b>	<b>963</b>	<b>190</b>	<b>473</b>	<b>-</b>	<b>75</b>	<b>225</b>
溫泉水權						
105年	209	-	-	-	-	209
106年	309	-	-	-	-	309
107年	220	-	-	-	1	219
108年	350	-	-	-	-	350
<b>109年</b>	<b>365</b>	<b>1</b>	<b>-</b>	<b>-</b>	<b>1</b>	<b>363</b>

資料來源：經濟部水利署公務統計報表。

## 105-109年水權登記件數概況

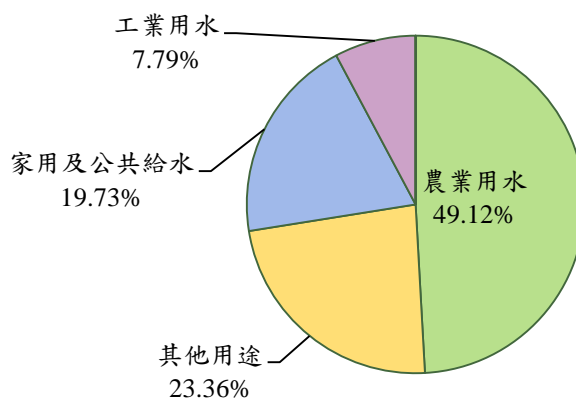


### 109年一般水權登記件數結構



註：細項加總與總數不符係四捨五入之故。

### 109年臨時用水登記件數結構



109年核准水權登記引用水量總計1,044.46億立方公尺，其中一般水權1,024.94億立方公尺最多，占98.13%，臨時用水19.24億立方公尺次之，占1.84%，溫泉水權0.28億立方公尺最少，占0.03%；與108年相較，核准水權登記引用水量增加48.11億立方公尺(4.83%)。就105年至109年核准水權登記引用水量長期趨勢觀察，105至107年登記引用水量皆未達900億立方公尺，108則達996億立方公尺，至109年躍升至1,044億立方公尺，呈逐年上升趨勢。

另109年一般水權登記引用水量中，以水力用水734.31億立方公尺為最多，占71.64%，農業用水211.11億立方公尺次之，占20.60%，家用及公共給水計53.52億立方公尺位居第三，占5.22%；臨時用水登記引用水量中，以農業用水11.86億立方公尺為最多，占61.64%，水力用水計5.09億立方公尺位居第二，占26.45%；溫泉水權主要以其他用途為主計0.28億立方公尺。

## 105年至109年水權登記引用水量概況

單位：千立方公尺

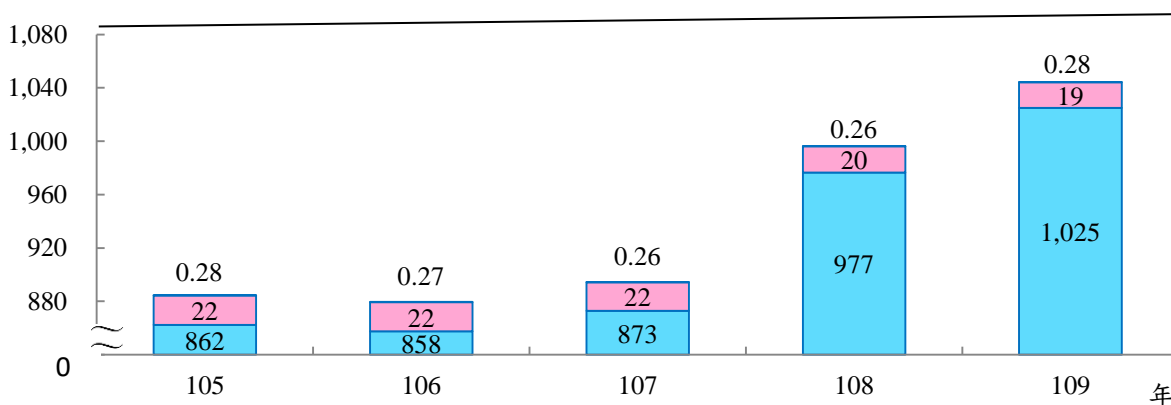
年別	總計	家用及公共給水	農業用水	水力用水	工業用水	其他用途
一般水權						
105年	86,238,648	5,209,001	22,229,627	56,042,546	2,553,435	204,039
106年	85,751,377	5,375,216	21,411,616	56,201,645	2,549,492	213,408
107年	87,277,571	5,344,958	20,898,821	58,329,904	2,496,824	207,064
108年	97,657,314	5,381,107	21,088,046	68,625,592	2,354,367	208,203
<b>109年</b>	<b>102,494,110</b>	<b>5,351,586</b>	<b>21,111,057</b>	<b>73,431,269</b>	<b>2,387,699</b>	<b>212,498</b>
臨時用水						
105年	2,196,348	180,487	1,384,561	508,821	97,333	25,146
106年	2,181,036	192,641	1,387,732	508,821	73,245	18,597
107年	2,151,511	178,885	1,357,079	508,821	88,683	18,043
108年	1,951,343	127,690	1,201,108	508,821	94,015	19,709
<b>109年</b>	<b>1,923,721</b>	<b>128,093</b>	<b>1,185,738</b>	<b>508,821</b>	<b>78,801</b>	<b>22,268</b>
溫泉水權						
105年	28,262	-	-	-	-	28,262
106年	27,402	-	-	-	-	27,402
107年	26,288	-	-	-	9	26,279
108年	26,180	-	-	-	22	26,159
<b>109年</b>	<b>28,147</b>	<b>16</b>	-	-	<b>462</b>	<b>27,669</b>

資料來源：經濟部水利署公務統計報表。

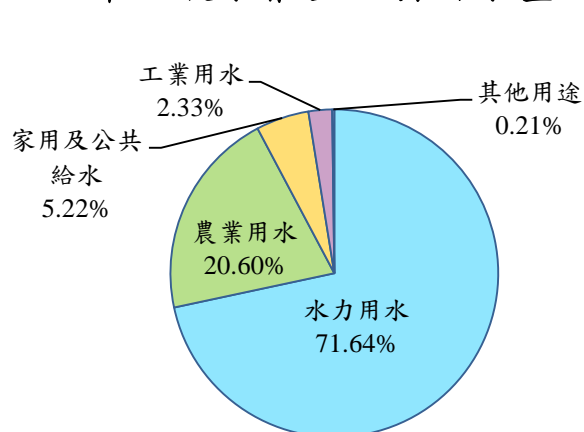
## 105-109年水權登記引用水量概況

億立方公尺

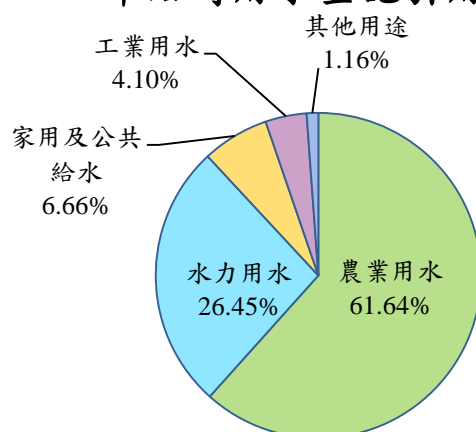
■ 一般水權 ■ 臨時用水 ■ 溫泉水權



### 109年一般水權登記引用水量結構



### 109年臨時用水登記引用水量結構



註：細項加總與總數不符係四捨五入之故。