

# 水利統計簡訊

STA.406

111年7月19日 星期二

依據水利法第15條規定，「水權」係依法對於地面水或地下水，取得使用或收益之權；任何人欲取得用水權利，必須依水利法規定程序申請水權登記。

110年核准水權登記件數總計10,108件，其中一般水權8,984件最多，占88.88%，臨時用水806件次之，占7.97%，溫泉水權318件最少，占3.15%；與109年相較，核准水權登記件數增加1,807件(21.77%)。觀察106年至110年核准水權登記件數概況，除109年較上年略微下降外，大致呈逐年遞增趨勢。

另由水權登記引用水量組成結構觀察，110年一般水權登記件數中，以農業用水6,297件為最多，占70.09%，其他用途1,072件次之，占11.93%，工業用水1,024件位居第三，占11.40%；臨時用水登記件數中，亦以農業用水372件為最多，占46.15%，其他用途219件，占27.17%，位居第二；溫泉水權則以其他用途為主計311件。

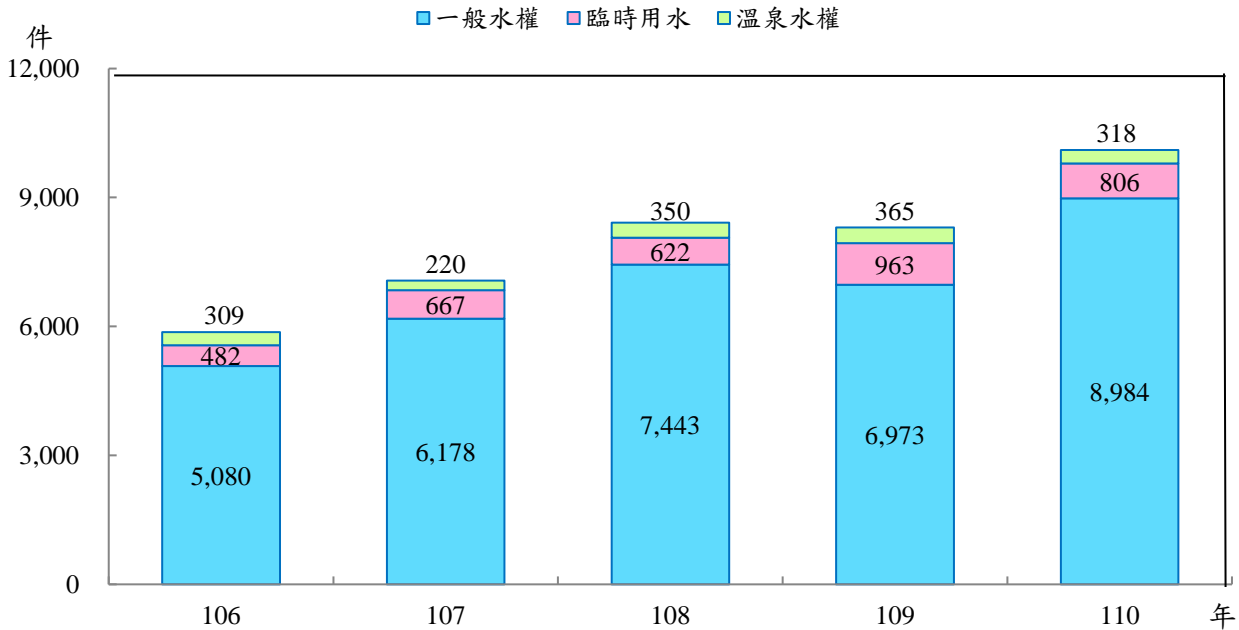
## 106年至110年水權登記件數概況

單位：件

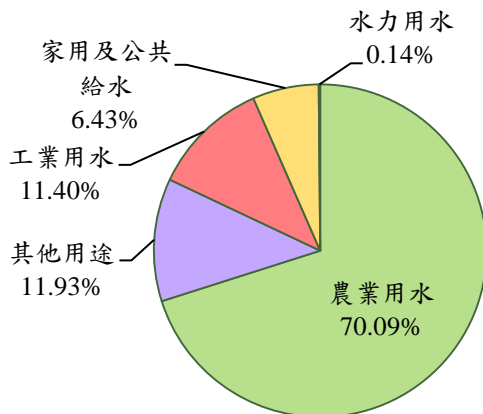
年別	總計	家用及公共給水	農業用水	水力用水	工業用水	其他用途
一般水權						
106年	5,080	391	3,443	12	598	636
107年	6,178	538	4,231	21	679	709
108年	7,443	644	4,993	25	932	849
109年	6,973	688	4,317	25	983	960
<b>110年</b>	<b>8,984</b>	<b>578</b>	<b>6,297</b>	<b>13</b>	<b>1,024</b>	<b>1,072</b>
臨時用水						
106年	482	101	279	1	40	61
107年	667	140	417	-	47	63
108年	622	106	350	1	79	86
109年	963	190	473	-	75	225
<b>110年</b>	<b>806</b>	<b>133</b>	<b>372</b>	<b>1</b>	<b>81</b>	<b>219</b>
溫泉水權						
106年	309	-	-	-	-	309
107年	220	-	-	-	1	219
108年	350	-	-	-	-	350
109年	365	1	-	-	1	363
<b>110年</b>	<b>318</b>	-	-	-	<b>7</b>	<b>311</b>

資料來源：經濟部水利署公務統計報表。

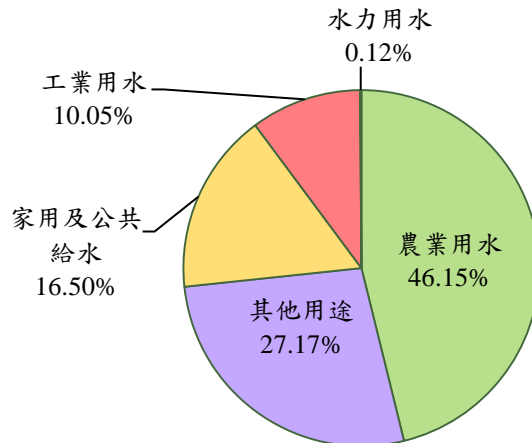
## 106-110年水權登記件數概況



### 110年一般水權登記件數結構



### 110年臨時用水登記件數結構



註：細項加總與總數不符係四捨五入之故。

110年核准水權登記引用水量總計1,086.57億立方公尺，其中一般水權1,066.81億立方公尺最多，占98.18%，臨時用水19.49億立方公尺次之，占1.79%，溫泉水權0.27億立方公尺最少，占0.02%；與109年相較，核准水權登記引用水量增加42.11億立方公尺(4.03%)。就106年至110年核准水權登記引用水量長期趨勢觀察，106至107年登記引用水量皆未達900億立方公尺，108則達996億立方公尺，至110年躍升至1,087億立方公尺，呈逐年上升趨勢。

另110年一般水權登記引用水量中，以水力用水768.87億立方公尺為最多，占72.07%，農業用水215.90億立方公尺次之，占20.24%，家用及公共給水計54.25億立方公尺位居第三，占5.09%；臨時用水登記引用水量中，以農業用水12.06億立方公尺為最多，占61.85%，水力用水計5.09億立方公尺位居第二，占26.10%；溫泉水權主要以其他用途為主計0.26億立方公尺。

## 106年至109年水權登記引用水量概況

單位：千立方公尺

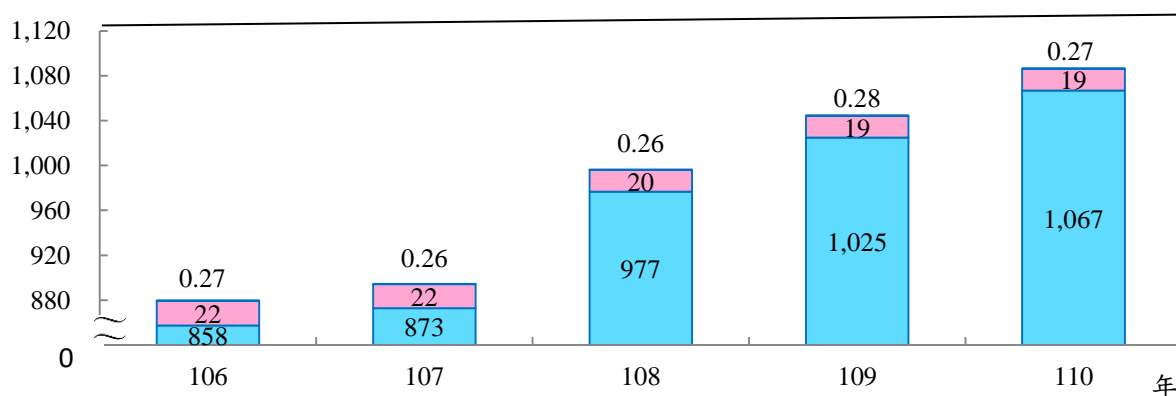
年別	總計	家用及公共給水	農業用水	水力用水	工業用水	其他用途
一般水權						
106年	85,751,377	5,375,216	21,411,616	56,201,645	2,549,492	213,408
107年	87,277,571	5,344,958	20,898,821	58,329,904	2,496,824	207,064
108年	97,657,314	5,381,107	21,088,046	68,625,592	2,354,367	208,203
109年	102,494,110	5,351,586	21,111,057	73,431,269	2,387,699	212,498
<b>110年</b>	<b>106,681,118</b>	<b>5,424,892</b>	<b>21,590,472</b>	<b>76,886,971</b>	<b>2,381,024</b>	<b>397,759</b>
臨時用水						
106年	2,181,036	192,641	1,387,732	508,821	73,245	18,597
107年	2,151,511	178,885	1,357,079	508,821	88,683	18,043
108年	1,951,343	127,690	1,201,108	508,821	94,015	19,709
109年	1,923,721	128,093	1,185,738	508,821	78,801	22,268
<b>110年</b>	<b>1,949,495</b>	<b>130,869</b>	<b>1,205,696</b>	<b>508,820</b>	<b>90,341</b>	<b>13,769</b>
溫泉水權						
106年	27,402	-	-	-	-	27,402
107年	26,288	-	-	-	9	26,279
108年	26,180	-	-	-	22	26,159
109年	28,147	16	-	-	462	27,669
<b>110年</b>	<b>26,581</b>	<b>12</b>	-	-	<b>416</b>	<b>26,153</b>

資料來源：經濟部水利署公務統計報表。

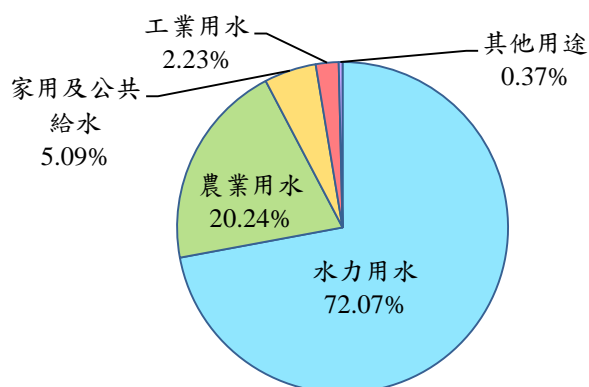
## 106-110年水權登記引用水量概況

億立方公尺

■ 一般水權 ■ 臨時用水 ■ 溫泉水權



### 110年一般水權登記引用水量結構



### 110年臨時用水登記引用水量結構

