

表33 禦潮（海堤）構造物維護管理

年度別及縣市別			海堤 (公尺)	海岸保護工 (公尺)	水門 (座)
Fiscal Year & County			Sea-dike (M)	Coast Protection Works (M)	Gate (Set)
民國 101 年度	FY	2012	31,217	-	19
民國 102 年度	FY	2013	36,165	-	55
民國 103 年度	FY	2014	95,467	-	142
民國 104 年度	FY	2015	85,244	50	141
民國 105 年度	FY	2016	79,356	100	144
民國 106 年度	FY	2017	80,084	100	140
民國 107 年度	FY	2018	80,524	-	141
民國 108 年度	FY	2019	143,432	-	39
新北市 New Taipei City			-	-	-
臺北市 Taipei City			-	-	-
桃園市 Taoyuan City			-	-	-
臺中市 Taichung City			12,850	-	-
臺南市 Tainan City			50,000	-	-
高雄市 Kaohsiung City			16,000	-	-
宜蘭縣 Yilan County			-	-	-
新竹縣 Hsinchu County			-	-	-
苗栗縣 Miaoli County			-	-	-
彰化縣 Changhua County			62,348	-	32
南投縣 Nantou County			-	-	-
雲林縣 Yunlin County			-	-	-
嘉義縣 Chiayi County			-	-	-
屏東縣 Pingtung County			2,184	-	2
臺東縣 Taitung County			-	-	-
花蓮縣 Hualien County			-	-	-
澎湖縣 Penghu County			50	-	5
基隆市 Keelung City			-	-	-
新竹市 Hsinchu City			-	-	-
嘉義市 Chiayi City			-	-	-
金門縣 Kinmen County			-	-	-

連江縣 Lienchiang County

-

-

-

資料來源：經濟部水利署公務統計報表。

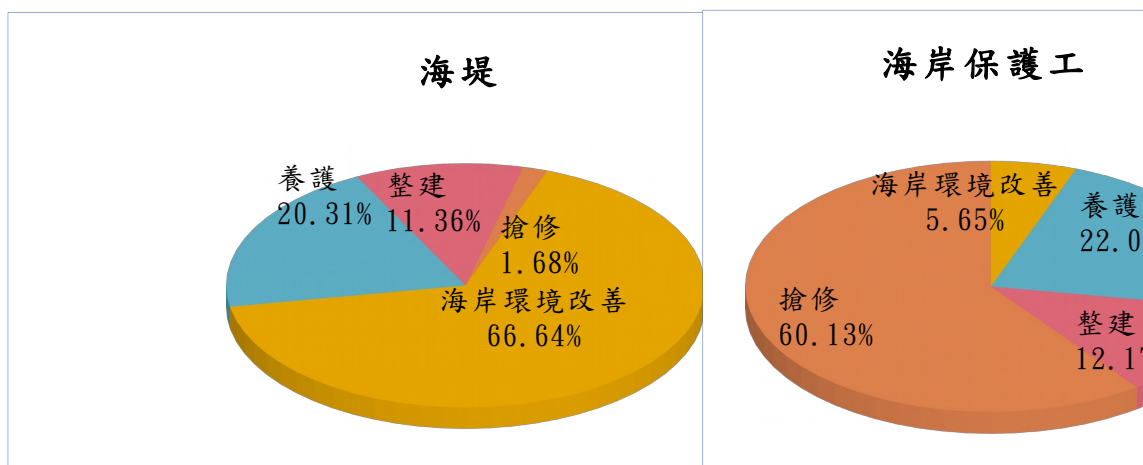
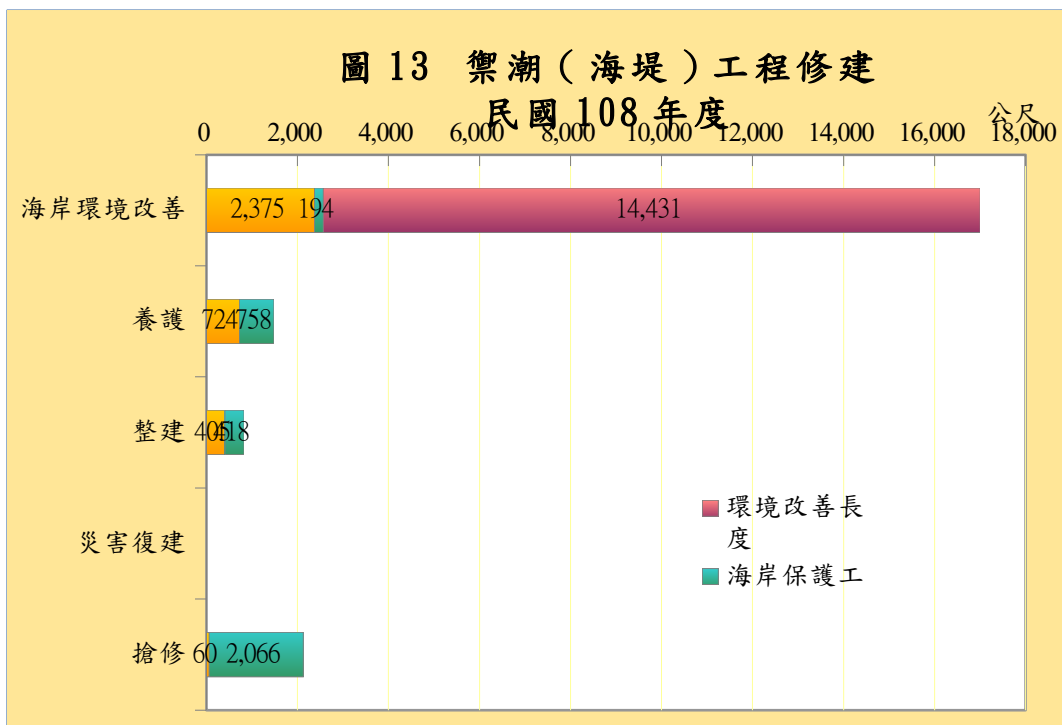
**Table 33. Structures Maintenance and Management for Coastal Protection (Sea-dike)**

水防道路側溝清理 (立方公尺) Clear up Flood Barrier Roads Side Drain (M <sup>3</sup> )	水防道路修補 (平方公尺) Repair Flood Barrier Roads (M <sup>2</sup> )	堤防綠美化面積 (平方公尺) Area of Greening Dikes (M <sup>2</sup> )	其他 (處) Others (Set)
397	5,026	152,003	6
217	9,223	234,910	12
-	13,350	185,887	33
2,500	8,327	133,032	36
10,264	1,127	353,600	27
9,133	14,429	462,677	23
9,562	19,959	480,073	40
11,725	12,425	846,017	53
-	-	-	-
-	-	-	-
1,390	-	2,940	2
35	-	-	11
2,500	1,000	120,000	-
-	-	-	-
-	-	-	-
1,920	-	446	-
5,880	4	35,935	5
-	10	157,433	6
-	-	-	-
-	8,000	230,000	3
-	3,411	230,673	3
-	-	65,600	5
-	-	-	-
-	-	-	-
-	-	130	-
-	-	-	-
-	-	2,860	-
-	-	-	-
-	-	-	-

---

Data Source: Statistical Reports, WRA, MOEA.

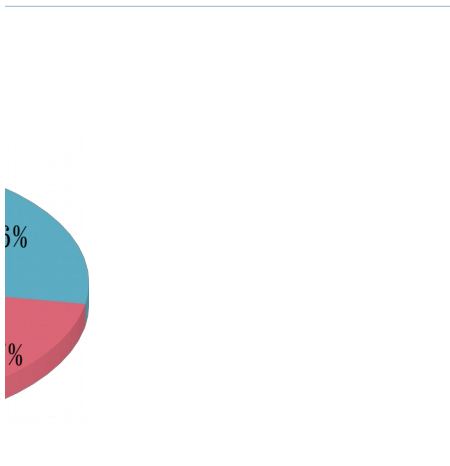
	海堤	海岸保護工	環境改善長度
海岸環境改善	2,375	194	14,431
養護	724	758	0
整建	405	418	0
災害復建	0	0	0
搶修	60	2,066	0



附註：細項加總與總數不符係四捨五入之故。

	海堤		海岸保護	
海岸環境改善	2375	66.64	海岸環境	194
養護	724	20.31	養護	758
整建	405	11.36	整建	418

災害復建	0	0.00	災害復建	0
搶修	60	1.68	搶修	2,066



工

5.65  
22.06  
12.17

0.00  
60.13