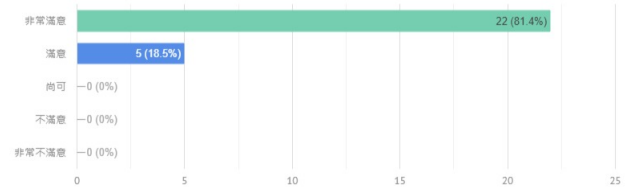


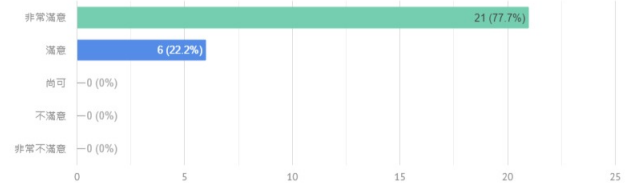
1 您對於本局整體行政風氣與公務員廉政風紀之滿意程度?

答案選項	填答數	百分比
非常滿意	22	81.4%
滿意	5	18.5%
尚可	0	0%
不滿意	0	0%
非常不滿意	0	0%



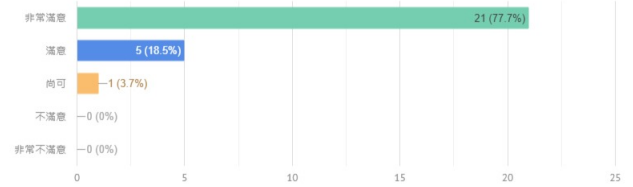
2 對於本局辦理採購(招標、開標、履約過程)，您親身經驗或聽聞之滿意度為何?

答案選項	填答數	百分比
非常滿意	21	77.7%
滿意	6	22.2%
尚可	0	0%
不滿意	0	0%
非常不滿意	0	0%



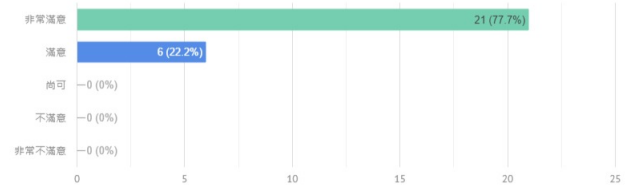
3 您對於本局推動行政透明措施內容(如召開說明會、採購招標、資訊公開等措施)滿意程度如何?

答案選項	填答數	百分比
非常滿意	21	77.7%
滿意	5	18.5%
尚可	1	3.7%
不滿意	0	0%
非常不滿意	0	0%



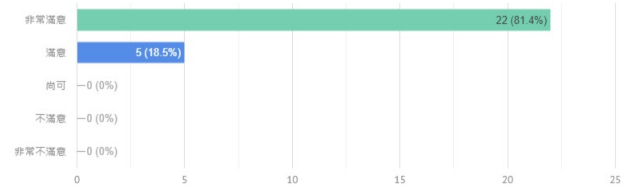
4 對於本局工程品質，您親身經驗或聽聞之滿意度為何?

答案選項	填答數	百分比
非常滿意	21	77.7%
滿意	6	22.2%
尚可	0	0%
不滿意	0	0%
非常不滿意	0	0%



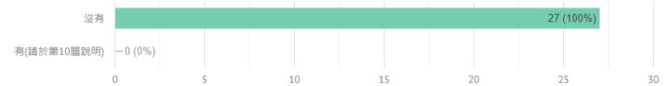
5 對於本局承辦人員服務品質，您親身經驗或聽聞之滿意度為何?

答案選項	填答數	百分比
非常滿意	22	81.4%
滿意	5	18.5%
尚可	0	0%
不滿意	0	0%
非常不滿意	0	0%



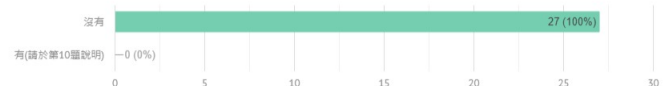
6 您是否親身經驗或聽聞至本局洽辦業務時，遇有承辦人員刻意刁難之情形?

答案選項	填答數	百分比
沒有	27	100%
有(請於第10題說明)	0	0%



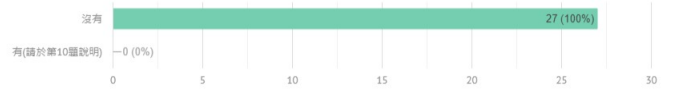
7 您是否親身經歷或聽聞本局人員有請託關說或收受餽贈等情形?

答案選項	填答數	百分比
沒有	27	100%
有(請於第10題說明)	0	0%



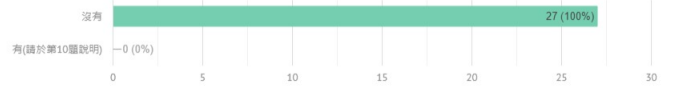
8 您是否親身經歷或聽聞本局人員與廠商有飲宴應酬或不當接觸等情形?

答案選項	填答數	百分比
■ 沒有	27	100%
■ 有(請於第10題說明)	0	0%



9 您是否親身經歷或聽聞本局人員藉機索賄、要求飲宴招待或其他利益等情形?

答案選項	填答數	百分比
■ 沒有	27	100%
■ 有(請於第10題說明)	0	0%



10 其他對本局之建議事項及第6~9題選“有”之說明

開放性填答，為節約印科與考量您的荷包，請使用匯出功能，SurveyCake Team與您一起愛護地球。

無 (1)

多行文字區僅顯示至多100組資料統計，完整資料請至“明細匯出”觀看。