




附表 C-06 施工階段生態保育措施與執行狀況

填表人員 (單位/職稱)	 觀察家生態顧問公司	填表日期	民國 109 年 01 月 03 日
施工圖示			
設計階段	圖示	說明	
施工範圍與生態關注區域套疊圖		自提間起向堤內延伸 14 公尺後皆不可擾動，並盡可能保留喬木	
範圍限制 現地照片 (施工便道及堆置區) (拍攝日期)		109/01/02 工地範圍	
生態保育措施與執行狀況			
項目	生態保育措施	狀況摘要	照片(拍攝日期)
生態保全對象	保留濕地、喬木	自提間起向堤內延伸 14 公尺後皆不可擾動，並盡可能保留喬木。0+190 到 0+617	 109/01/02

生態友善 措施	<p>■部分側溝不修補</p>	<p>夜間調查發現與多澤蛙於後方側溝內，且無法爬上岸，建議不將側溝漿砌加高，維持植生，減少橫向阻隔</p>	 <p>109/10/08</p>
	<p>■植生回復</p>	<p>種植整排台灣原種黃槿</p>	 <p>109/10/08</p>
施工復原情形	<p>■施工便道與堆置區環境復原</p>	<p>施工便道與洗車台清除</p>	 <p>109/10/08</p>
	<p>■垃圾清除</p>	<p>工區內大部分垃圾已清楚，建議最後在巡視一次</p>	 <p>109/10/08</p>

	<p>■其他保留濕地與喬木</p>	<p>施工圍籬自提間起向堤內延伸 14 公尺後皆不可擾動，完工後拆除不傷害植生。</p>	 <p>109/10/08</p>
<p>其他</p>			

說明：

1.本表由生態專業人員填寫。