

房裡海堤整體環境改善工程規劃訪談會勘紀錄

壹、訪談時間：111 年 07 月 05 日（星期二）上午 10 時

貳、訪談地點：台灣蘭草學會

參、訪談單位人員：台灣蘭草學會 黃秘書長

肆、參與人員：(如簽到單)

伍、主持人：林副局長

陸、紀錄人：彭副工程師

柒、訪談意見：

一、苑裡蘭草編織的起源

- (一) 蘭草起源將近 300 年，西元 1727 年原住民利用野生蘭草(大安溪下游)編織平面狀的織品，漢人學習後，將野生蘭草移植到水稻田種植。
- (二) 1897 年，苑裡洪鶯女士因自家孩子生頭瘡，因此用蘭草編織帽子，供孩子使用，效果佳，這是編織工藝由平面發展到立體的階段。
- (三) 地方有感洪鶯女士對苑裡蘭草工藝的貢獻，尊稱她為「蘭編先趨」。
- (四) 民國 25 年約有 12000 人會編織蘭草，其中有 2000~3000 人經常編織，現今約還有 100~200 人會編織。

二、蘭草的種類與材質特色

- (一) 苑裡因大安溪下游沖積土肥沃且氣候佳，適合種植蘭草。蘭草有三種品種，分別是苑裡蘭草(席草)、一般三角蘭草(鹹草)及燈心草(圓蘭)。
- (二) 苑裡蘭草又稱席草，特色是草剖面是正三角形，草質堅韌，吸濕能力強(一般草的 2~3 倍)，有淡淡的草香味(亦可驅蟲)，為苑裡蘭編主要材料；一般三角蘭草又稱鹹草，草質較硬，吸濕能力較差，草味較淡；燈心草又稱圓蘭，剖面為圓形，為榻榻米的原料之一。
- (三) 蘭草採分株種植，無法用機械收割，第一次收割後平鋪於水泥地上曝曬數日後，綁起來後再鋪曬 1 週。蘭草一年分三期，第一期約 4 個月，適合用來編織枕頭墊；第二期約 3 個月，適合做草蓆及高級草帽；第三期約 2 個月，草質較前兩期為差，現在已很少種植第三期。

三、蘭草的編織方式及完成一件作品需要的時間

- (一) 編織有兩種基本技法，底一編與底二編，是所有編法的的基底，從這兩種可再變型不同的編紋。
- (二) 一件普通的帽子編織約需要 2 天作業時間，這不包含從收割、曝曬等程序。

四、工程規劃建議

蘭草不易在海邊作為材料使用，建議可以將蘭草的形狀或外型等特色納入工程意象。

五、學會推廣蘭草方向




- (一) 山腳社區發展協會在做社區營造，將社區及蘭草產業活化，但只靠社區發展協會有限，因此 2009 年成立台灣蘭草學會，專責於蘭草的推廣傳承與發展工作，學會獲得 109 年國家永續發展獎。
- (二) 111 年苑裡地區總共種植 1 分多地的蘭草，其中學會約種植半分地，蘭子工作室種約 3 厘地，出水社區約種植 3 厘地等。
- (三) 學會目前有一些資深工藝師，也有辦理工藝師培訓制度，從初級到中級與高級，為傳承而努力。

捌、決議

很感台灣蘭草學會黃███秘書長的解說與分享，本案後續將繼續拜訪相關團體，並將各項資料及建議納入評估，供後續規劃參考。

**『房裡海堤整體環境改善工程』 -
拜訪台灣蘭草學會
出席人員簽名冊**

主辦單位：經濟部水利署第二河川局

時 間	111.7.5 / AM 10:00	地 點	苗栗縣苑裡鎮		
主持人	林副局長 	記 錄	彭		
出 席 人 員	單 位	職 稱	簽 名 (請以正楷書寫，以利辨識)	備 註	
	1	台灣蘭草學會	秘書長 		
	2				
	3				
		第二河川局			
				張	
				彭	
				邱	
		台灣水資源與農業研究院		請假	