

# 水利統計簡訊

STA.438

113年7月22日 星期一

依據水利法第15條規定，「水權」係依法對於地面水或地下水，取得使用或收益之權；任何人欲取得用水權利，必須依水利法規定程序申請水權登記。

112年核准水權登記件數總計9,434件，其中一般水權8,574件最多，占90.88%，臨時用水525件次之，占5.56%，溫泉水權335件最少，占3.55%；與111年相較，核准水權登記件數減少3,051件(-24.44%)。觀察108年至112年核准水權登記件數概況，108年到111年呈遞增趨勢至111年為最高點，112年則反轉向下低於1萬件。

另由112年水權登記件數用水標的組成結構觀察，一般水權登記件數以農業用水5,794件為最多，占67.58%，工業用水1,166件次之，占13.60%，其他用途1,028件位居第三，占11.99%；臨時用水登記件數亦以農業用水303件為最多，占57.71%，家用及公共給水93件，占17.71%，位居第二；溫泉水權則以其他用途為主計329件，占98.21%。

表1 108年至112年水權登記件數概況

單位：件

年別	總計	家用及公共給水	農業用水	水力用水	工業用水	其他用途
一般水權						
108年	7,443	644	4,993	25	932	849
109年	6,973	688	4,317	25	983	960
110年	8,984	578	6,297	13	1,024	1,072
111年	11,522	700	8,262	25	1,346	1,189
<b>112年</b>	<b>8,574</b>	<b>563</b>	<b>5,794</b>	<b>23</b>	<b>1,166</b>	<b>1,028</b>
臨時用水						
108年	622	106	350	1	79	86
109年	963	190	473	-	75	225
110年	806	133	372	1	81	219
111年	695	198	336	-	78	83
<b>112年</b>	<b>525</b>	<b>93</b>	<b>303</b>	<b>1</b>	<b>62</b>	<b>66</b>
溫泉水權						
108年	350	-	-	-	-	350
109年	365	1	-	-	1	363
110年	318	-	-	-	7	311
111年	268	-	-	-	1	267
<b>112年</b>	<b>335</b>	<b>1</b>	<b>-</b>	<b>-</b>	<b>5</b>	<b>329</b>

資料來源：經濟部水利署公務統計報表。

圖1 108-112年水權登記件數概況

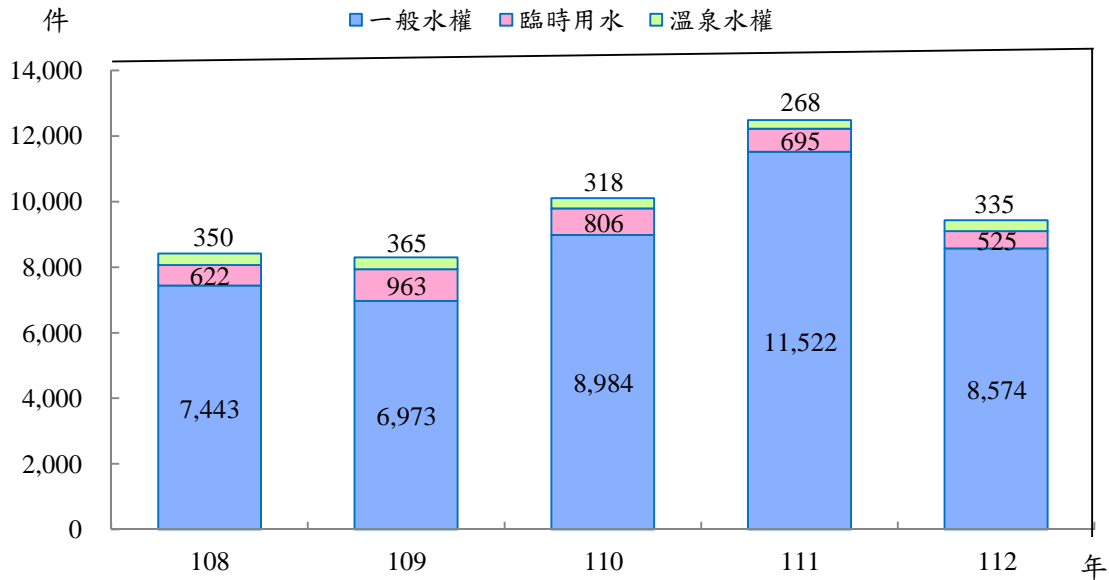


圖2 112年一般水權登記件數結構

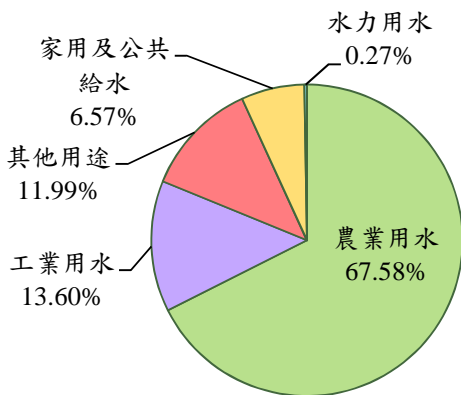
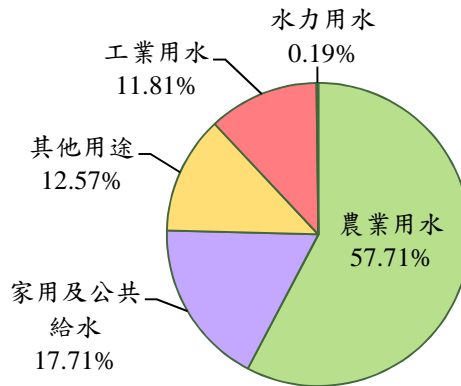


圖3 112年臨時用水登記件數結構



註：細項加總與總數不符係四捨五入之故。

112年核准水權登記引用水量總計1,126.99億立方公尺，其中一般水權1,110.78億立方公尺最多，占98.56%，臨時用水16.01億立方公尺次之，占1.42%，溫泉水權0.20億立方公尺最少，占0.02%；與111年相較，核准水權登記引用水量增加4.75億立方公尺(+0.42%)。就108年至112年核准水權登記引用水量長期趨勢觀察，108年登記引用水量尚未達1,000億立方公尺，109年已達1,044.46億立方公尺，至112年躍升至1,126.99億立方公尺，呈逐年上升趨勢。

另112年一般水權登記引用水量中，以水力用水838.82億立方公尺為最多，占75.52%，農業用水195.49億立方公尺次之，占17.60%，家用及公共給水計52.83億立方公尺位居第三，占4.76%；臨時用水登記引用水量中，以農業用水11.56億立方公尺為最多，占72.22%，水力用水計2.43億立方公尺位居第二，占15.16%；溫泉水權則以其他用途為主計0.19億立方公尺占94.19%。

表2 108年至112年水權登記引用水量概況

單位：千立方公尺

年別	總計	家用及公共給水	農業用水	水力用水	工業用水	其他用途
一般水權						
108年	97,657,314	5,381,107	21,088,046	68,625,592	2,354,367	208,203
109年	102,494,110	5,351,586	21,111,057	73,431,269	2,387,699	212,498
110年	106,681,118	5,424,892	21,590,472	76,886,971	2,381,024	397,759
111年	110,233,469	5,547,448	21,430,842	80,468,882	2,387,284	399,013
112年	<b>111,078,179</b>	<b>5,283,195</b>	<b>19,548,611</b>	<b>83,881,944</b>	<b>2,139,126</b>	<b>225,303</b>
臨時用水						
108年	1,951,343	127,690	1,201,108	508,821	94,015	19,709
109年	1,923,721	128,093	1,185,738	508,821	78,801	22,268
110年	1,949,495	130,869	1,205,696	508,820	90,341	13,769
111年	1,965,179	137,185	1,209,255	508,820	97,005	12,914
112年	<b>1,600,552</b>	<b>85,964</b>	<b>1,155,906</b>	<b>242,669</b>	<b>107,897</b>	<b>8,116</b>
溫泉水權						
108年	26,180	-	-	-	22	26,159
109年	28,147	16	-	-	462	27,669
110年	26,581	12	-	-	416	26,153
111年	25,397	12	-	-	1,885	23,500
112年	<b>20,250</b>	<b>10</b>	-	-	<b>1,167</b>	<b>19,073</b>

資料來源：經濟部水利署公務統計報表。

圖4 108-112年水權登記引用水量概況

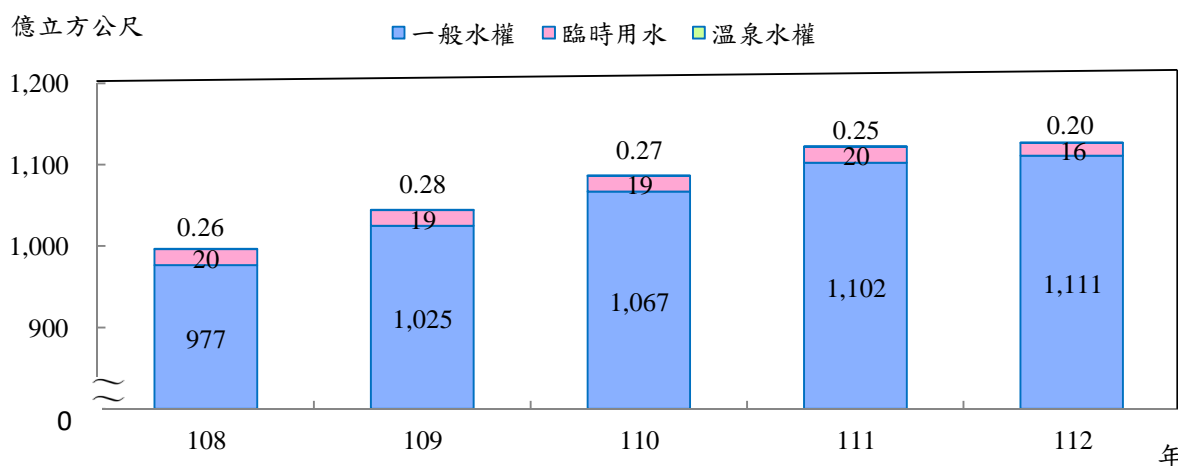


圖5 112年一般水權登記引用水量結構

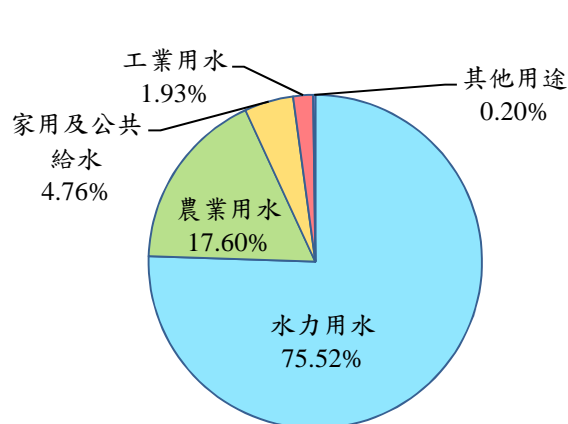
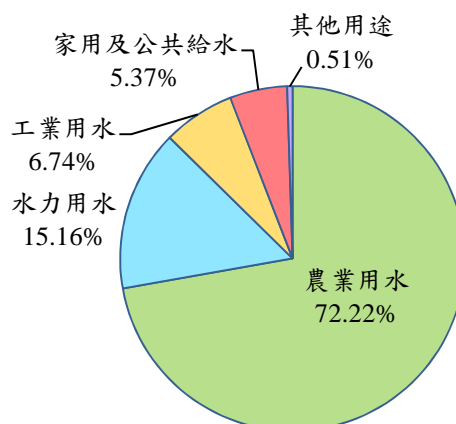


圖6 112年臨時用水登記引用水量結構



註：細項加總與總數不符係四捨五入之故。