

水利統計簡訊

STA.336

108年3月26日 星期二

水庫早期係以蓄水、發電、防洪為建設目標，近年來除供給民生用水外，更成為觀光遊憩的場所。觀察民國107年，水庫觀光遊憩區遊客人次總計9,209千人次，其中以日月潭水庫3,361千人次為最多(占36.50%)，其次為澄清湖水庫1,701千人次(占18.47%)，石門水庫1,466千人次(占15.92%)則位居第三，三者合計約占總遊客人次的七成左右。

若觀察近5年遊客人次成長率變化情形，除石門水庫較103年增加83千人次(5.98%)為最多，其次為曾文水庫增加14千人次(5.67%)，第三為蘭潭水庫增加12千人次(0.86%)外；其餘水庫遊客人次相較103年均為負成長，尤以日月潭水庫遊客人次衰退近三成四為最多，主要係因近年受陸客團減少衝擊，遊客人次呈下降趨勢。綜觀103年至107年遊客人次，日月潭水庫、澄清湖水庫、石門水庫及蘭潭水庫遊客人次皆達百萬人次以上，顯示水庫觀光遊憩區因景色優美漸成為民眾出外遊玩的選擇之一，水庫管理單位可結合自然生態及當地人文特色，多元發展觀光項目，提高水庫的附加價值，以提升民眾遊訪水庫的意願。

103-107年水庫觀光遊憩區之遊客人次

| 水庫壩堰別 | 遊客人次(千人次) | | | | | | 107年較103年遊客人次增減數 | 107年較103年遊客人次成長率(%) |
|-----------|---------------|---------------|--------------|--------------|--------------|---------------|------------------|---------------------|
| | 103年 | 104年 | 105年 | 106年 | 107年 | 百分比(%) | | |
| 總計 | 10,962 | 10,077 | 9,157 | 9,415 | 9,209 | 100.00 | -1,753 | -16.00 |
| 石門水庫 | 1,383 | 1,531 | 1,533 | 1,482 | 1,466 | 15.92 | 83 | 5.98 |
| 集集攔河堰 | 28 | 37 | 31 | 27 | 25 | 0.27 | -3 | -12.18 |
| 曾文水庫 | 241 | 143 | 169 | 299 | 254 | 2.76 | 14 | 5.67 |
| 日月潭水庫 | 5,058 | 4,525 | 3,728 | 3,204 | 3,361 | 36.50 | -1,697 | -33.55 |
| 蘭潭水庫 | 1,431 | 1,339 | 1,421 | 1,427 | 1,443 | 15.67 | 12 | 0.86 |
| 尖山埤水庫 | 360 | 287 | 339 | 339 | 302 | 3.27 | -59 | -16.27 |
| 烏山頭水庫 | 275 | 236 | 226 | 296 | 249 | 2.71 | -26 | -9.32 |
| 虎頭埤水庫 | 357 | 312 | 322 | 394 | 344 | 3.73 | -13 | -3.67 |
| 澄清湖水庫 | 1,740 | 1,579 | 1,345 | 1,898 | 1,701 | 18.47 | -39 | -2.25 |
| 龍鑾潭水庫 | 89 | 86 | 45 | 49 | 64 | 0.69 | -26 | -28.64 |

資料來源：經濟部水利署公務統計報表

編製機關：經濟部水利署主計室

附註：1. 石門水庫風景區係依據「臺閩地區主要觀光遊憩據點遊客人數統計作業準則」統計方法估算人次；集集攔河堰及龍鑾潭水庫係依來賓登記表計算；日月潭水庫係依遊客量推估公式概估；蘭潭水庫係依出入口流量監視器概估；澄清湖水庫係依門票數及人工計數器計算；其餘水庫係依門票數計算遊客人次。

2. 細項和不等於100.00%，係小數點以下四捨五入所致。

圖1 107年水庫遊客人次分佈圖

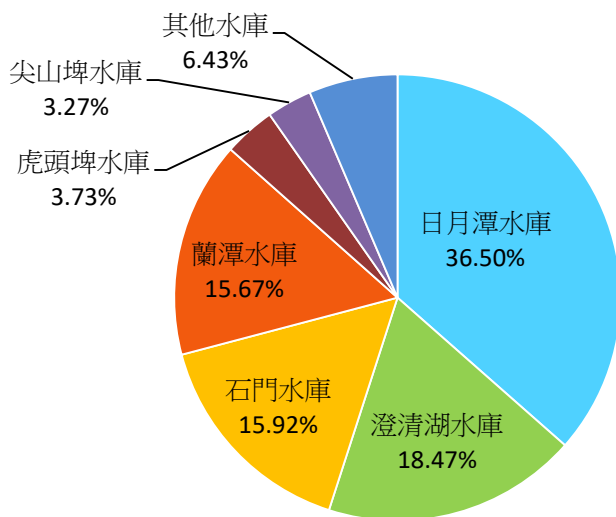


圖2 近5年(103年至107年)遊客人次成長概況

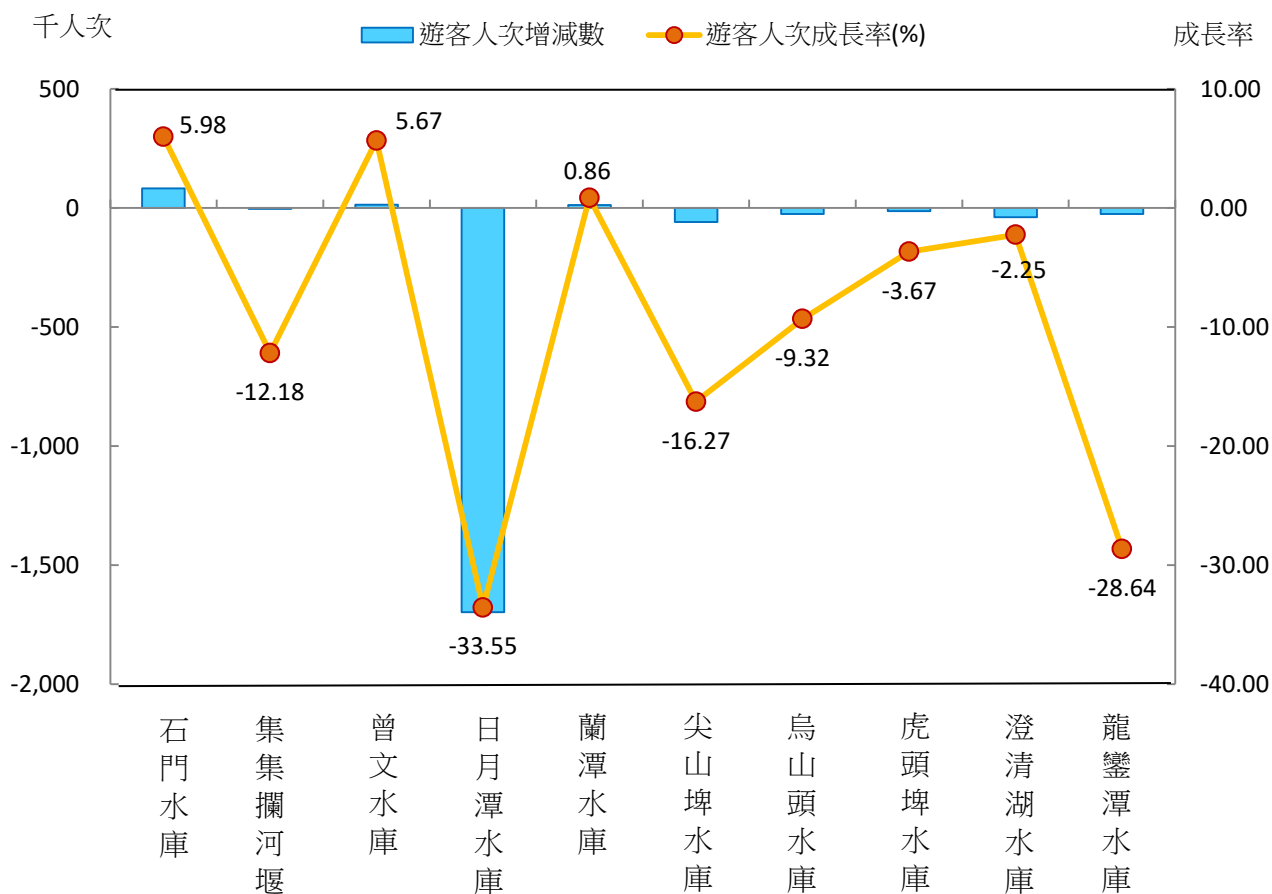
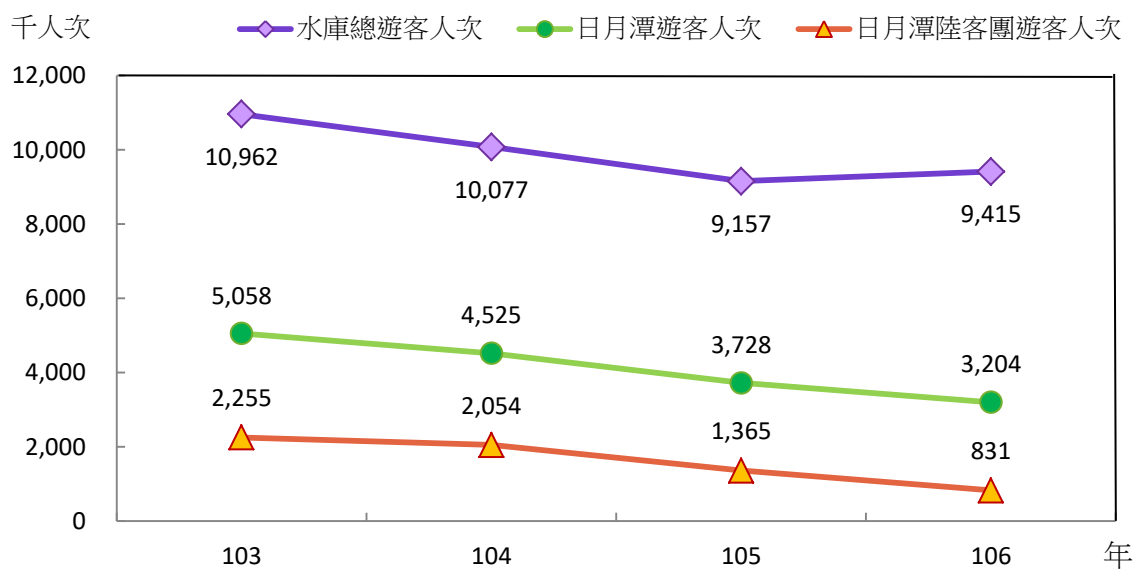


圖3 103-106年遊客人次比較概況



備註：日月潭陸客團遊客人次資料來源為日月潭國家風景區行政資訊網