

水利統計簡訊

STA.353

108年11月18日 星期一

依據水利法第15條規定，「水權」係依法對於地面水或地下水，取得使用或收益之權；任何人欲取得用水權利，必須依水利法規定程序申請水權登記。

107年核准水權登記件數總計7,065件，其中一般水權6,178件最多，占87.45%，臨時用水667件次之，占9.44%，溫泉水權220件最少，占3.11%；與106年相較，核准水權登記件數增加1,194件(20.34%)。觀察103年至107年核准水權登記件數概況，除106年略微下降外，大致呈遞增趨勢。

另107年一般水權登記件數中，以農業用水4,231件為最多，占68.48%，其他用途709件次之，占11.48%，工業用水679件位居第三，占10.99%；臨時用水登記件數中，亦以農業用水417件為最多，占62.52%，家用及公共給水140件，占20.99%，位居第二；溫泉水權則以其他用途為主計219件。

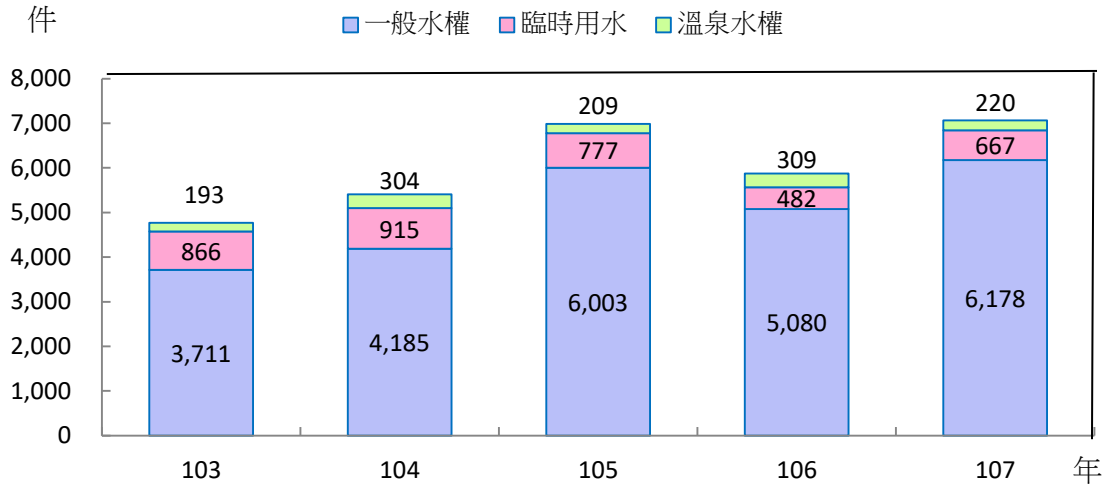
103年至107年水權登記件數概況

單位：件

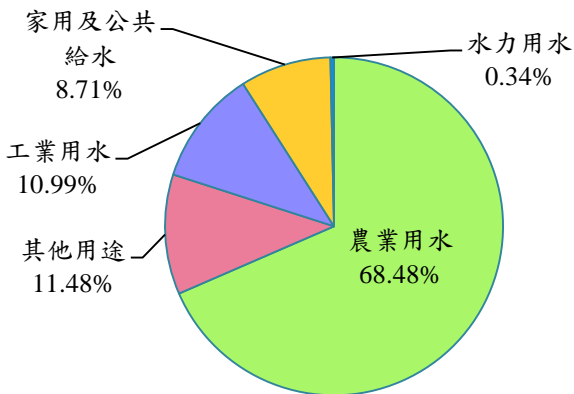
年別	總計	家用及公共給水	農業用水	水力用水	工業用水	其他用途
一般水權						
103年	3,711	428	2,051	13	616	603
104年	4,185	522	2,395	9	583	676
105年	6,003	388	4,321	5	630	659
106年	5,080	391	3,443	12	598	636
107年	6,178	538	4,231	21	679	709
臨時用水						
103年	866	132	584	-	65	85
104年	915	138	516	1	140	120
105年	777	146	480	-	69	82
106年	482	101	279	1	40	61
107年	667	140	417	-	47	63
溫泉水權						
103年	193	-	-	-	-	193
104年	304	-	-	-	-	304
105年	209	-	-	-	-	209
106年	309	-	-	-	-	309
107年	220	-	-	-	1	219

資料來源：經濟部水利署公務統計報表。

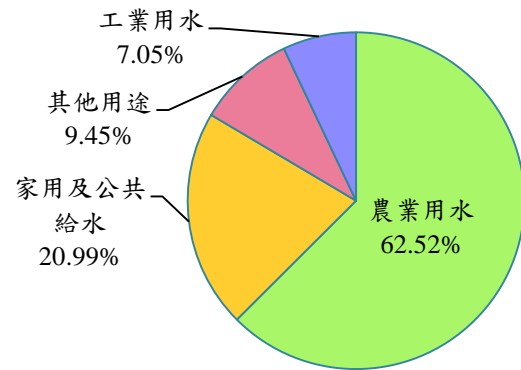
103-107年水權登記件數概況



107年一般水權登記件數結構



107年臨時用水登記件數結構



註：細項加總與總數不符係四捨五入之故。

107年核准水權登記引用水量總計894.55億立方公尺，其中一般水權872.78億立方公尺最多，占97.57%，臨時用水21.52億立方公尺次之，占2.41%，溫泉水權0.26億立方公尺最少，占0.03%；與106年相較，核准水權登記引用水量增加14.96億立方公尺(1.70%)。觀察103年至107年核准水權登記引用水量每年平均約為885億立方公尺，107年登記引用水量為最多，104年878.24億立方公尺最少。

另107年一般水權登記引用水量中，以水力用水583.30億立方公尺為最多，占66.83%，農業用水208.99億立方公尺次之，占23.95%，家用及公共給水計53.45億立方公尺位居第三，占6.12%；臨時用水登記引用水量中，以農業用水13.57億立方公尺為最多，占63.08%，水力用水計5.09億立方公尺位居第二，占23.65%；溫泉水權以其他用途為主計0.26億立方公尺。

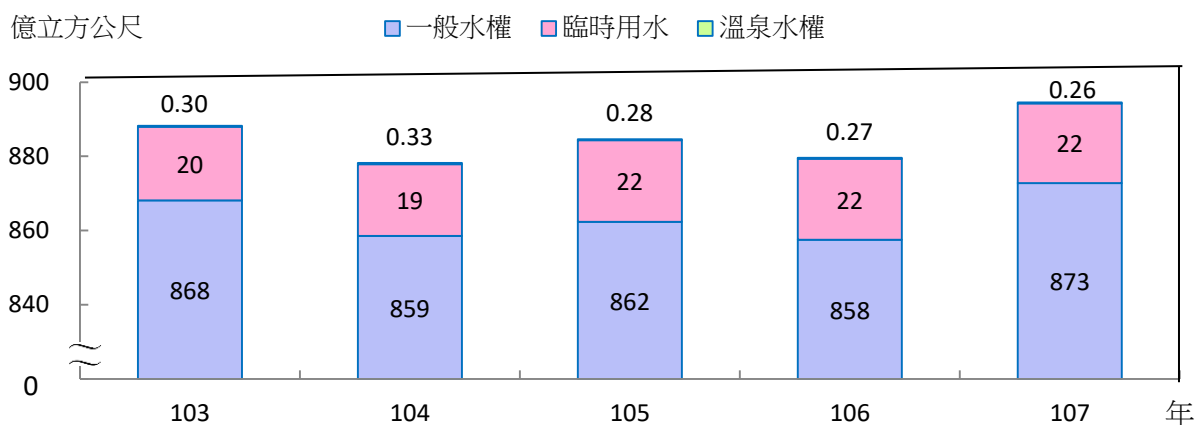
103年至107年水權登記引用水量概況

單位：千立方公尺

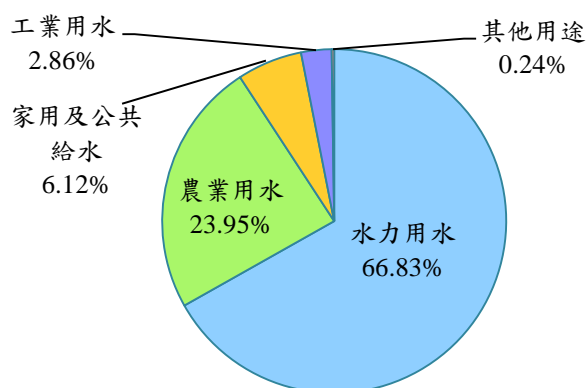
年別	總計	家用及公共給水	農業用水	水力用水	工業用水	其他用途
一般水權						
103年	86,809,112	5,442,748	22,827,638	55,723,473	2,589,994	225,260
104年	85,851,001	5,180,295	21,973,521	55,906,033	2,610,478	180,674
105年	86,238,648	5,209,001	22,229,627	56,042,546	2,553,435	204,039
106年	85,751,377	5,375,216	21,411,616	56,201,645	2,549,492	213,408
107年	87,277,571	5,344,958	20,898,821	58,329,904	2,496,824	207,064
臨時用水						
103年	1,984,463	145,327	1,247,315	508,821	64,915	18,085
104年	1,939,526	122,151	1,235,688	508,821	60,356	12,510
105年	2,196,348	180,487	1,384,561	508,821	97,333	25,146
106年	2,181,036	192,641	1,387,732	508,821	73,245	18,597
107年	2,151,511	178,885	1,357,079	508,821	88,683	18,043
溫泉水權						
103年	30,016	-	-	-	-	30,016
104年	33,008	-	-	-	-	33,008
105年	28,262	-	-	-	-	28,262
106年	27,402	-	-	-	-	27,402
107年	26,288	-	-	-	9	26,279

資料來源：經濟部水利署公務統計報表。

103-107年水權登記引用水量概況



107年一般水權登記引用水量結構



107年臨時用水登記引用水量結構

