

# 水利統計簡訊

STA.353

108年11月

依據水利法第 15 條規定，「水權」係依法對於地面水或地下水，取得使之權；任何人欲取得用水權利，必須依水利法規定程序申請水權登記。

107 年核准水權登記件數總計 7,065 件，其中一般水權 6,178 件最多，占臨時用水 667 件次之，占 9.44%，溫泉水權 220 件最少，占 3.11%；與 106 年核准水權登記件數增加 1,194 件 (20.34%)。觀察 103 年至 107 年核准水權登記情況，除 106 年略微下降外，大致呈遞增趨勢。

另 107 年一般水權登記件數中，以農業用水 4,231 件為最多，占 68.4%；用途 709 件次之，占 11.48%，工業用水 679 件位居第三，占 10.99%；臨時件數中，亦以農業用水 417 件為最多，占 62.52%，家用及公共給水 1420.99%，位居第二；溫泉水權則以其他用途為主計 219 件。

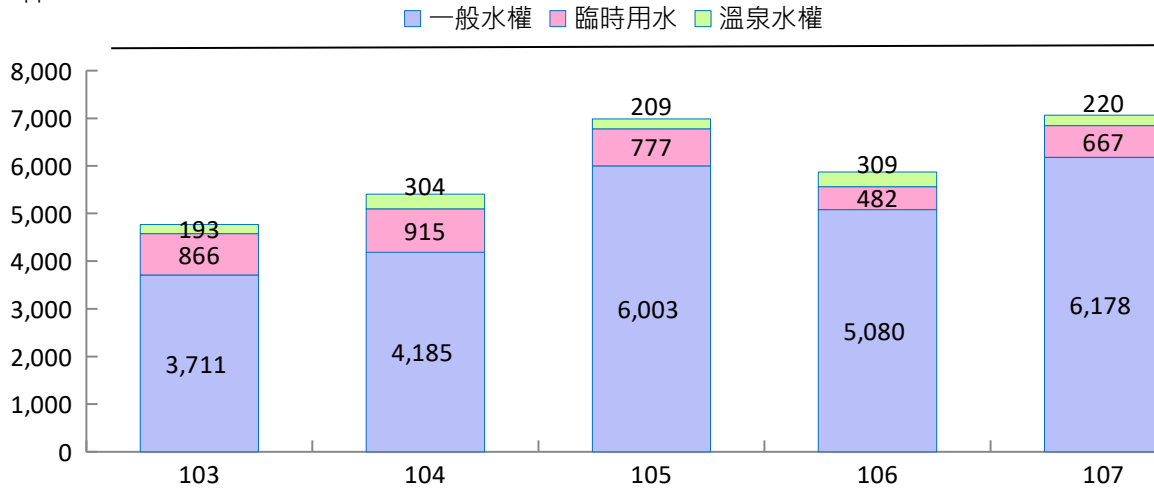
### 103年至107年水權登記件數概況

年別	總計	家用及公共給水	農業用水	水力用水	工業用水
一般水權					
103年	3,711	428	2,051	13	616
104年	4,185	522	2,395	9	583
105年	6,003	388	4,321	5	630
106年	5,080	391	3,443	12	598
<b>107年</b>	<b>6,178</b>	<b>538</b>	<b>4,231</b>	<b>21</b>	<b>679</b>
臨時用水					
103年	866	132	584	-	65
104年	915	138	516	1	140
105年	777	146	480	-	69
106年	482	101	279	1	40
<b>107年</b>	<b>667</b>	<b>140</b>	<b>417</b>	<b>-</b>	<b>47</b>
溫泉水權					
103年	193	-	-	-	-
104年	304	-	-	-	-
105年	209	-	-	-	-
106年	309	-	-	-	-
<b>107年</b>	<b>220</b>	<b>-</b>	<b>-</b>	<b>-</b>	<b>1</b>

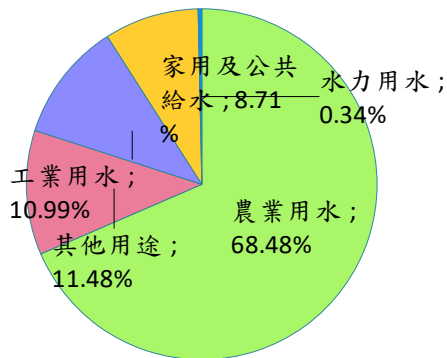
資料來源：經濟部水利署公務統計報表。

## 103-107 年水權登記件數概況

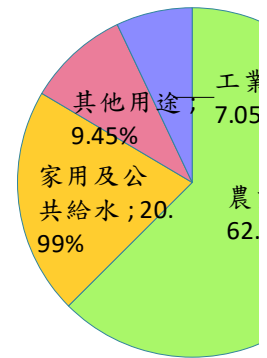
件



### 107 年一般水權登記件數結構



### 107 年臨時用水登記



註：細項加總與總數不符係四捨五

107 年核准水權登記引用水量總計 894.55 億立方公尺，其中一般水權 870 億立方公尺最多，占 97.57%，臨時用水 21.52 億立方公尺次之，占 2.41%，溫泉 1.03 億立方公尺最少，占 0.03%；與 106 年相較，核准水權登記引用水量增加 14.9 億立方公尺 (1.70%)。觀察 103 年至 107 年核准水權登記引用水量每年平均約為 885 億立方公尺，107 年登記引用水量為最多，104 年 878.24 億立方公尺最少。

另 107 年一般水權登記引用水量中，以水力用水 583.30 億立方公尺占 66.83%，農業用水 208.99 億立方公尺次之，占 23.95%，家用及公共給水計 28.26 億立方公尺位居第三，占 6.12%；臨時用水登記引用水量中，以農業用水 13.57 億立方公尺為最多，占 63.08%，水力用水計 5.09 億立方公尺位居第二，占 23.65%；其他用途為主計 0.26 億立方公尺。

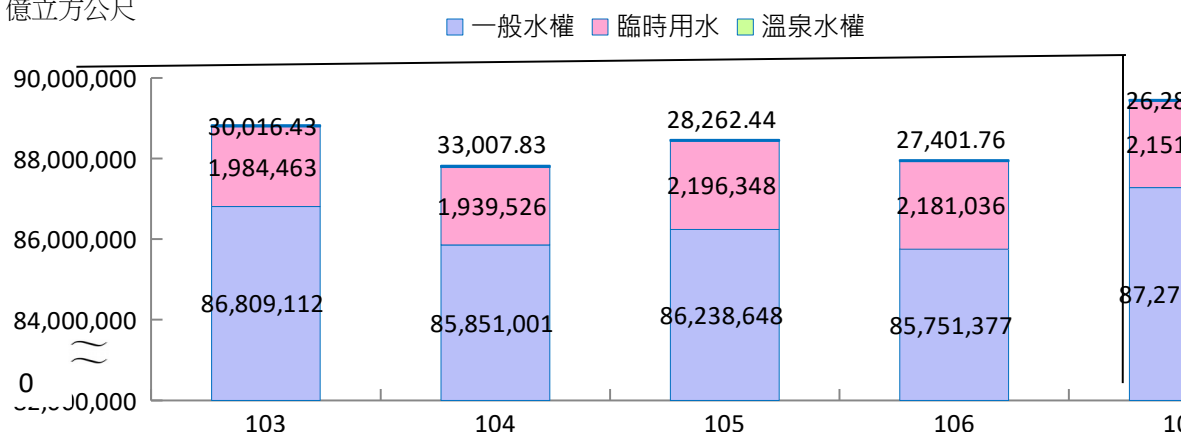
### 103年至107年水權登記引用水量概況

年別	總計	家用及公共給水	農業用水	水力用水	工業用水
一般水權					
103年	86,809,112	5,442,748	22,827,638	55,723,473	2,589,994
104年	85,851,001	5,180,295	21,973,521	55,906,033	2,610,478
105年	86,238,648	5,209,001	22,229,627	56,042,546	2,553,435
106年	85,751,377	5,375,216	21,411,616	56,201,645	2,549,492
107年	<b>87,277,571</b>	<b>5,344,958</b>	<b>20,898,821</b>	<b>58,329,904</b>	<b>2,496,824</b>
臨時用水					
103年	1,984,463	145,327	1,247,315	508,821	64,915
104年	1,939,526	122,151	1,235,688	508,821	60,356
105年	2,196,348	180,487	1,384,561	508,821	97,333
106年	2,181,036	192,641	1,387,732	508,821	73,245
107年	<b>2,151,511</b>	<b>178,885</b>	<b>1,357,079</b>	<b>508,821</b>	<b>88,683</b>
溫泉水權					
103年	30,016	-	-	-	-
104年	33,008	-	-	-	-
105年	28,262	-	-	-	-
106年	27,402	-	-	-	-
107年	<b>26,288</b>	-	-	-	<b>9</b>

資料來源：經濟部水利署公務統計報表。

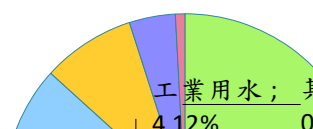
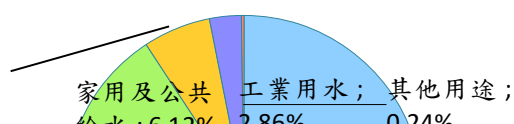
### 103-107年水權登記引用水量概況

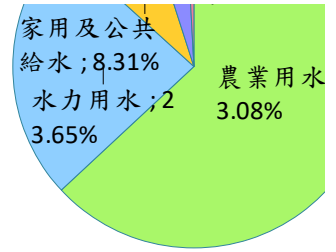
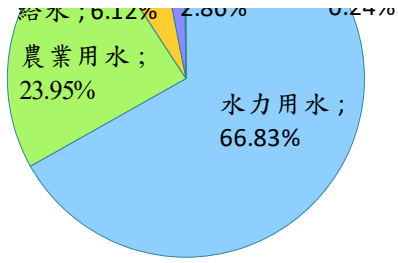
億立方公尺



#### 107年一般水權登記引用水量結構

#### 107年臨時用水登記引用：





18日 星期一


費用或收益

87.45% ，  
年相較，  
登記件數概

8% ，其他  
非用水登記  
10 件，占

單位：件

其他用途
603
676
659
636
<b>709</b>
85
120
82
61
<b>63</b>
193
304
209
309
<b>219</b>



## 件數結構



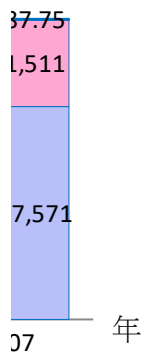
入之故。

2.78 億立方  
水權 0.26 億  
16 億立方公  
億立方公尺

為最多，占  
- 53.45 億立  
億立方公尺  
溫泉水權以

單位：千立方公尺

其他用途	
	225,260
	180,674
	204,039
	213,408
	<b>207,064</b>
	18,085
	12,510
	25,146
	18,597
	<b>18,043</b>
	30,016
	33,008
	28,262
	27,402
	<b>26,279</b>



## 水量結構

其他用途；  
84%

;6