

水利統計簡訊

STA.0

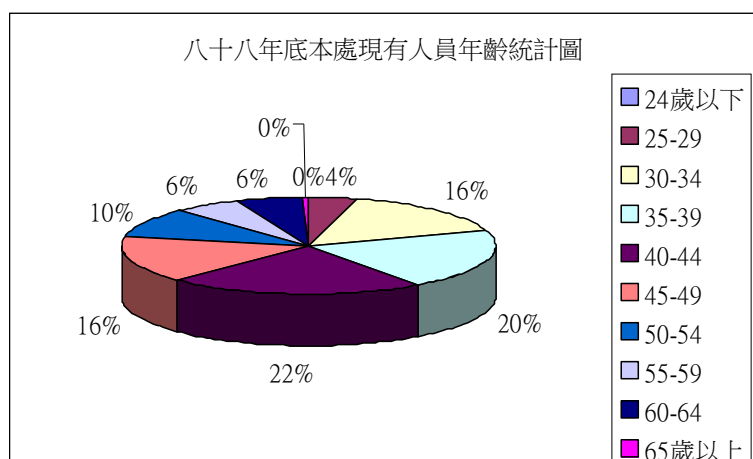
經濟部水利處會計室

89年7月1日 星期六

經濟部水利處人力分布概況

表一、本處現有人事統計-年齡別

年底別		84	85	86	87	88
項目						
總計	平均年齡(歲)	42.41	42.41	43.22	43.35	43.22
	合計	1,166	1,174	1,357	1,403	1,399
	24歲以下	5	3	3	5	1
	25-29	76	85	90	63	56
	30-34	215	197	244	216	219
	35-39	264	253	235	283	284
	40-44	215	228	232	282	313
	45-49	120	154	195	236	217
	50-54	94	92	150	122	139
	55-59	94	92	130	103	81
	60-64	82	70	72	90	83
	65歲以上	1	-	6	3	6



表一、本處現有人事統計-年齡別 (續) 單位：人

年底別		84	85	86	87	88
十至十三 職 等 (簡任)	平均年齡(歲)	60.83	60.83	55.43	54.38	54.27
	合計	9	9	23	32	31
	24歲以下	-	-	-	-	-
	25-29	-	-	-	-	-
	30-34	-	-	-	-	-
	35-39	-	-	-	-	-
	40-44	-	-	2	3	1
	45-49	-	-	4	7	8
	50-54	-	-	5	8	10
	55-59	3	3	3	3	4
	60-64	6	6	8	11	6
	65歲以上	-	-	1	-	2
六至九 職 等 (薦任)	平均年齡(歲)	46.27	44.78	45.73	45.08	44.48
	合計	622	662	743	781	791
	24歲以下	1	1	-	1	-
	25-29	15	33	33	32	30
	30-34	63	84	95	93	118
	35-39	99	114	92	134	123
	40-44	136	131	139	136	156
	45-49	84	96	118	159	153

	50-54	77	71	113	82	91
	55-59	83	79	98	78	55
	60-64	64	53	50	63	61
	65歲以上	-	-	5	3	4
一至五 職等 (委任)	平均年齡(歲)	37.62	38.97	39.58	40.46	40.91
	合計	535	503	591	590	577
	24歲以下	4	2	3	4	1
	25-29	61	52	57	31	26
	30-34	152	113	149	123	101
	35-39	165	139	143	149	161
	40-44	79	97	91	143	156
	45-49	36	58	73	70	56
	50-54	17	21	32	32	38
	55-59	8	10	29	22	22
	60-64	12	11	14	16	16
	65歲以上	1	-	-	-	-

資料來源
隸屬人事
資料不含
雇員。

表 二

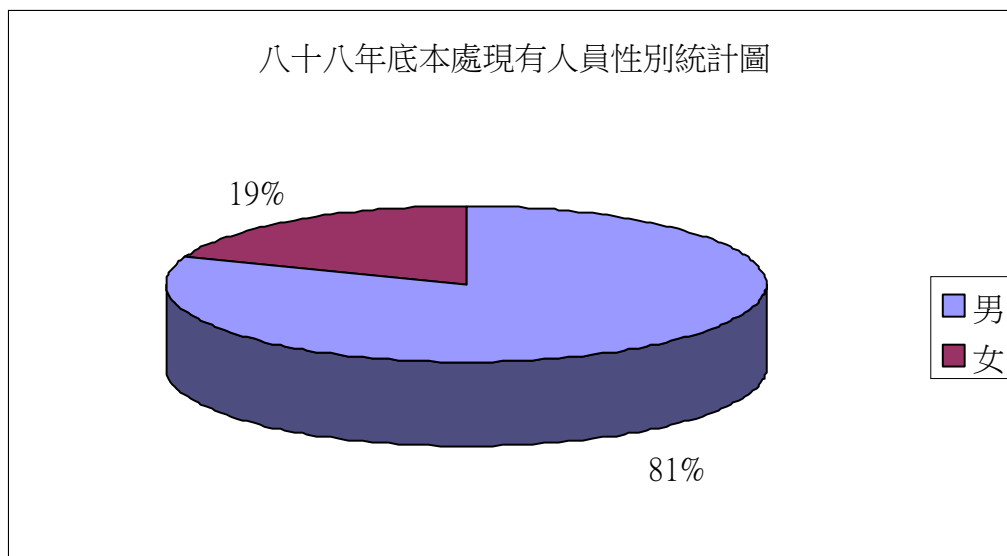
單位：人

項目	年級別處 現有	84	85	86	87	88
		總計	1,166	1,174	1,357	1,403
總計	男	967	975	1,133	1,139	1,128
	女	199	199	224	264	271
十至十三職等 (簡任)	合計	9	9	23	32	31
	男	9	9	22	31	30
	女	-	-	1	1	1
六至九職等 (薦任)	合計	622	662	743	781	791
	男	576	604	676	704	708
	女	46	58	67	77	83

一至五職等 (委任)	合計	535	503	591	590	577
	男	382	362	435	404	390
	女	153	141	156	186	187

資料來源：本

處辦事案資料不含雇員。



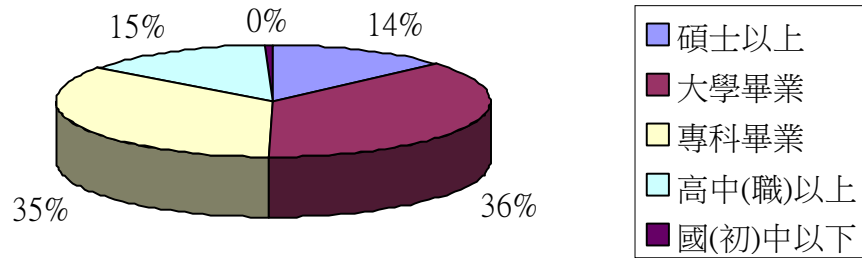
表三、本處現有人事統計—學歷

單位：人

項目	年底別	84	85	86	87	88
	總計	總計	1,166	1,174	1,357	1,403
總計	碩士以上	94	116	94	165	190
	大學畢業	395	407	480	497	514
	專科畢業	419	418	506	530	484
	高中(職)以上	250	219	269	200	205
	國(初)中以下	8	14	8	11	6
十至十三職等 (簡任)	合計	9	9	23	32	31
	碩士以上	3	7	3	14	13
	大學畢業	5	2	8	12	13
	專科畢業	-	-	7	4	4
	高中(職)以上	1	-	5	2	1
國(初)中以下	-	-	-	-	-	
六至九職等 (薦任)	合計	622	662	743	781	791
	碩士以上	71	98	82	139	166
	大學畢業	203	232	267	284	302
	專科畢業	192	201	242	252	221
	高中(職)以上	152	126	150	103	102
國(初)中以下	4	5	2	3	-	
一至五職等 (委任)	合計	535	503	591	590	577
	碩士以上	20	11	9	12	11
	大學畢業	187	173	205	201	199
	專科畢業	227	217	257	274	259
	高中(職)以上	97	93	114	95	102
國(初)中以下	4	9	6	8	6	

資料來源：本
附註：本資料

八十八年底本處現有人員學歷統計圖

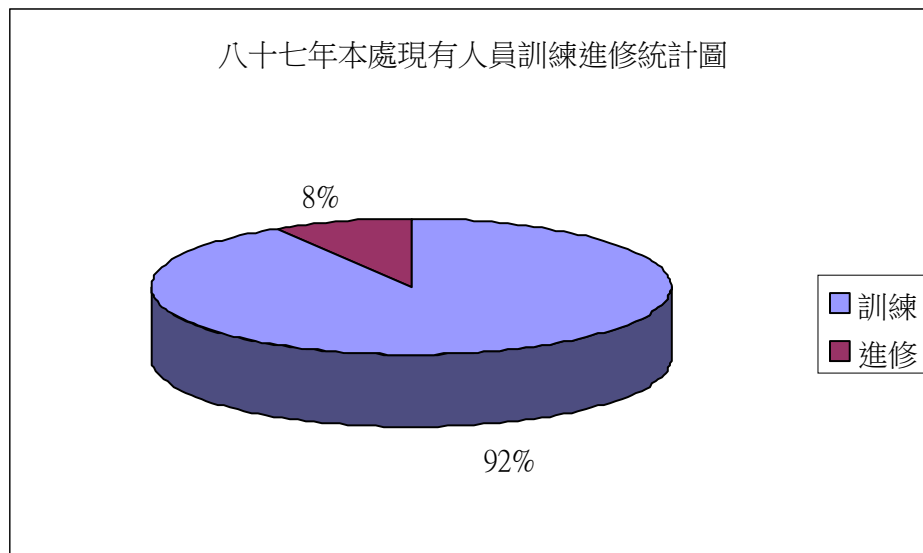


表四、本處現有公務人員訓練進修概況

項目		年底別			
		84	85	86	87
總計	總計	1,305	1,296	1,322	1,108
	訓練	1,297	1,286	1,277	1,014
	進修	8	10	45	94
十至十三職等 (簡任)	合計	-	-	1	-
	訓練	-	-	-	-
	進修	-	-	1	-
六至九職等 (薦任)	合計	648	755	915	844
	訓練	642	748	883	774
	進修	6	7	32	70
一至五職等 (委任)	合計	657	541	406	264
	訓練	655	538	394	240
	進修	2	3	12	24

資料來源：本

附註：本資料不含雇員。



說明：

1. 本處現有人員平均年齡從八十四年底的 42.41 歲到八十八年底的 43.22 歲，雖有緩升的現象。但簡任人員卻由八十四年的 60.83 歲降低到八十八年底的 54.27 歲，主因是八十六年水利局升格為台灣省政府一級機關增設多名簡任高階人員，使得平均年齡年青化 5.4 歲。薦任人員也有逐年緩降的趨勢，近五年的平均年齡約在 45 歲左右。而委任人員則有逐年緩升的現象，其平均年齡約 40 歲。本處現有人員年齡在 29 歲以下由八十四年底的 6.95% 降至八十八年底的 4.07%，其中以委任人員降幅最大，由八十四年底的 12.15% 逐年降到八十八年底的 4.68%；這種現象可能跟政府的「考用合一」制度有關。
2. 本處係屬工程專門技術機關，因而女性人員所佔比例較小，近五年女性人員平均約佔 17.80%。八十八年底簡薦委任女性人員比例分別為 3.22%、10.49%、32.40%，由資料顯示；女性人員所佔比例隨著職等高而遞減，簡任人員在八十六年機關升格後才有一位女性人員出現。
3. 就整體來看，本處現有人員之學歷有逐年提高的趨勢；大學畢業以上從八十四年底的 41.94% 到八十八年底的 50.32%。近五年簡任人員大學畢業以上平均約佔 76.92%，薦任人員約佔 52%，委任人員約佔 36.77%。
4. 近四年本處現有人員訓練進修平均約 1258 人次，其中薦任及委任人員四年訓練進修平均分別為 62.85%、37.13%。由資料顯示，委任人員的訓練有逐年遞減的趨勢，而人員的進修方面則在八十六年底開始有大幅提升，可能跟各大院校開辦在職進修班有關。在這四年當中，卻只有一位簡任人員於八十六年完成進修。