

水利統計簡訊

STA.108

92年1月23日 星期四

本署九十一年十二月底各組室現有人力分布以秘書室43人為最多，河川海岸組41人次之；若以業務組室與行政組室來分類，業務組室263人，占各組室之68.49%，行政組室121人，占各組室之31.51%。

以職等分布來看，職等分布比重最高為薦任256人，占66.67%，委任90人，占23.44%次之，簡任38人，占9.89%最少，但水文技術組、水利防災中心、政風室皆為薦任以上人員。此外，水利防災中心簡任職者比重最高，占該中心員額36.36%；若以平均年齡看，各組室總平均年齡為44.34歲，其中以綜合企劃組平均年齡40.27歲最低，而以工程事務組平均年齡47.69歲最高。

本署各組室人力教育程度以大專程度為主，占66.41%，碩士及以上程度者為次占27.34%。其中碩士及以上教育程度者以水文技術組比重最高，占該組室員額73.68%。而大專程度者以人事室比重最高，占該組室員額94.12%。另高中及以下程度者以河川勘測隊比重最高，占該組室員額22.22%；若依性別來看本署處各組室男性為264位占68.75%，女性為120位占31.25%，性比例為2.20。此外，值得一提的是水利防災中心全部為男性。性比例小於1者，由小而大依序為會計室0.19、秘書室0.43、人事室0.70。

經濟部水利署各組室現有人力分布概況

91年12月31日

組室別		總計	綜合企劃組	水源經營組	河川海岸組	工程事務組	水利行政組	保育事業組	土地管理組	水文技術組	水利防災中心	河川勘測隊	資訊室	會計室	人事組	政風室	秘書室
項目																	
總計		384	26	38	41	35	33	29	22	19	11	9	19	32	17	10	43
職等分布	簡任	38	2	5	4	2	3	3	2	3	4	1	2	2	2	1	2
	薦任	256	17	25	29	26	23	24	15	16	7	4	12	22	13	9	14
	委任	90	7	8	8	7	7	2	5	-	-	4	5	8	2	-	27
年齡	平均年齡(歲)	44.34	40.27	42.74	44.71	47.69	46.29	46.83	42.68	41.11	46.73	43.22	41.16	43.69	40.88	45.00	45.77
	29歲以下	3	-	-	-	-	-	-	-	1	-	-	-	-	1	1	-
	30-39	113	12	13	9	6	6	8	7	8	5	4	9	7	7	2	10
	40-49	169	13	17	23	14	14	10	12	8	1	3	8	19	8	3	16
	50-59	79	1	7	9	12	8	6	3	1	2	2	2	5	-	4	17
	60歲以上	20	-	1	-	3	5	5	-	1	3	-	-	1	1	-	-
學歷	碩士及以上	105	14	15	13	9	7	15	1	14	5	-	7	2	1	1	1
	大專	255	12	22	28	24	21	11	19	5	5	7	12	29	16	9	35
	高中及以下	24	-	1	-	2	5	3	2	-	1	2	-	1	-	-	7
性別	性比例	2.20	3.33	6.60	9.25	4.83	3.13	6.25	1.75	5.33	-	3.50	2.17	0.19	0.70	9.00	0.43
	男	264	20	33	37	29	25	25	14	16	11	7	13	5	7	9	13
	女	120	6	5	4	6	8	4	8	3	-	2	6	27	10	1	30

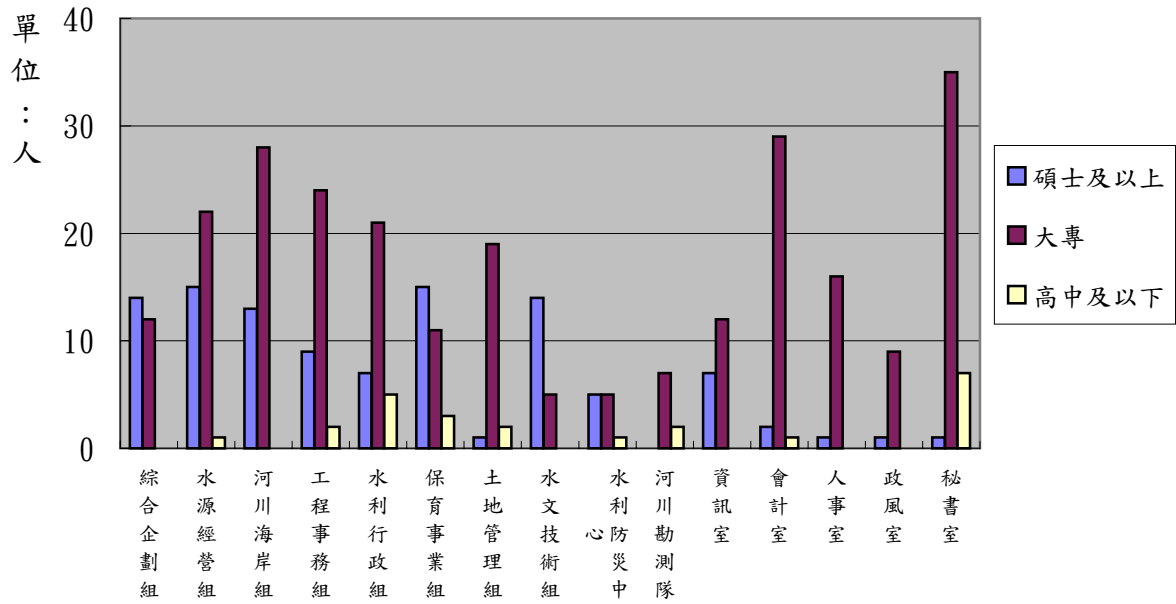
資料來源：本署人事室九十一年十二月底人事資料。

編製單位：經濟部水利署會計室

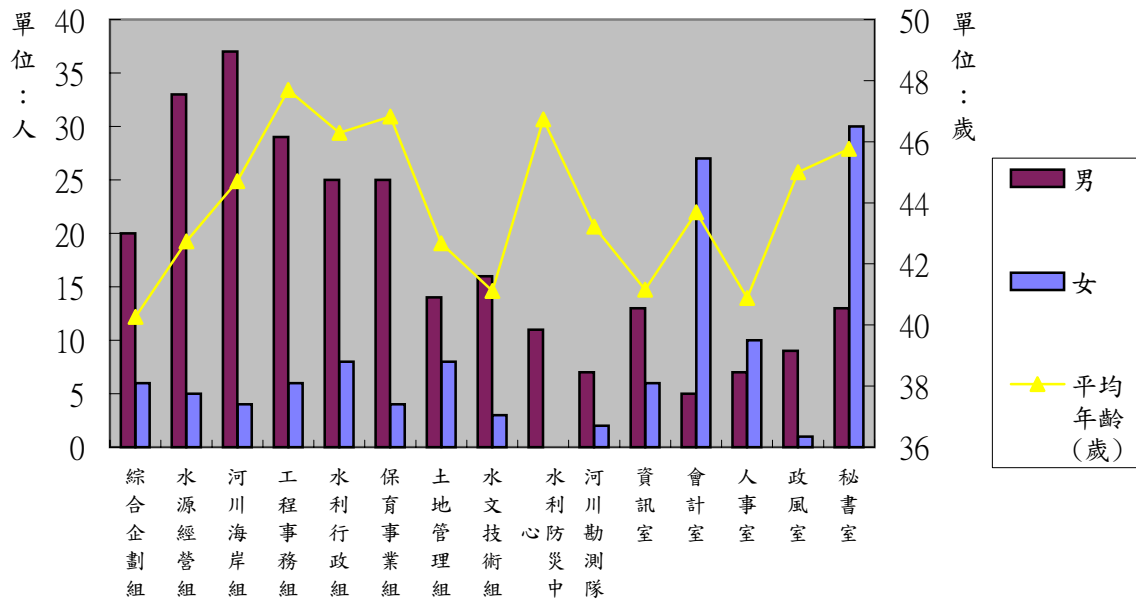
附註：1. 本表資料不含署長室(3人)、副署長室(6人)、主任秘書室(8人)及總工程司室(8人)等組室人力。

2. 本表資料不包括技工、工友及約聘僱人員。

經濟部水利署各組室現有人力學歷概況
九十一年十二月底



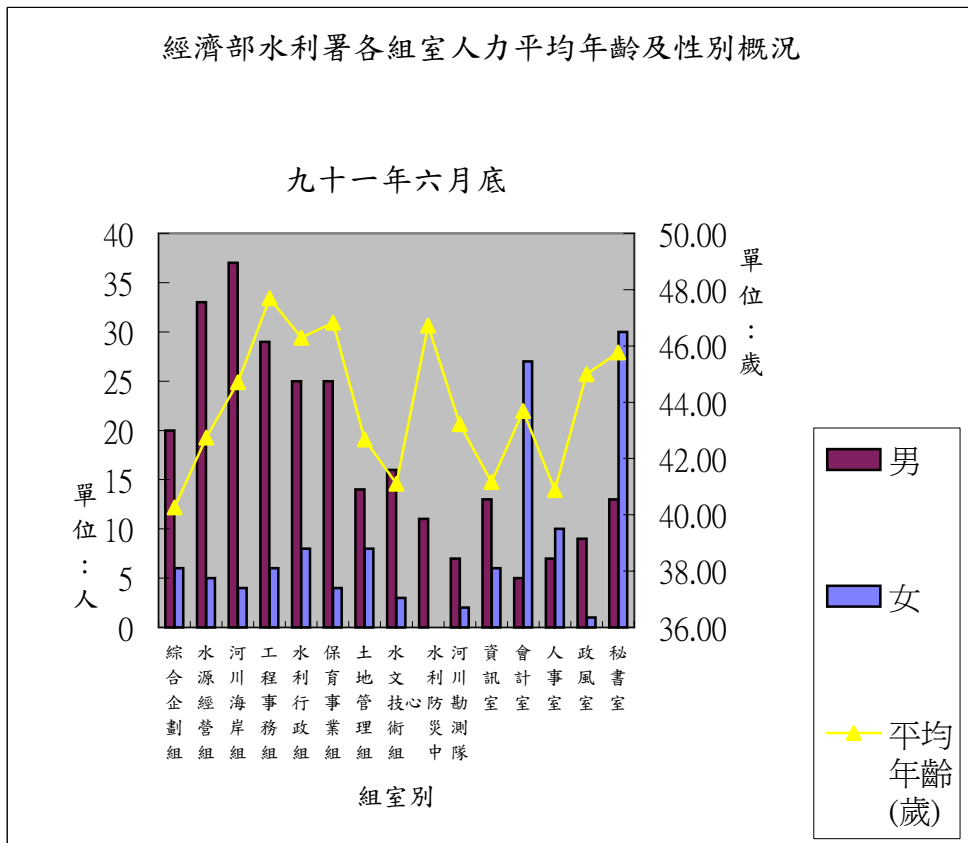
經濟部水利署各組室現有人力平均年齡及性別概況
九十一年十二月底



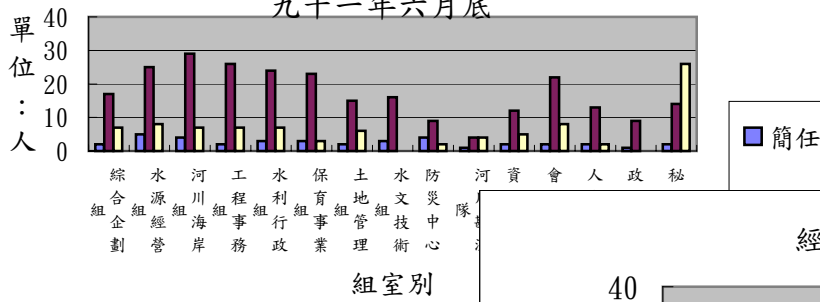
	綜合企劃組	水源經營組	河川海岸組	工程事務組	水利行政組	保育事業組	土地管理組	水文技術組	防災中心	河川勘測隊	資訊室	會計室	人事室	政風室
	簡任	2	5	4	2	3	3	2	3	4	1	2	2	2
薦任	17	25	29	26	24	23	15	16	9	4	12	22	13	9
委任	7	8	7	7	7	3	6	-	2	4	5	8	2	-

	綜合企劃組	水源經營組	河川海岸組	工程事務組	水利行政組	保育事業組	土地管理組	水文技術組	利防災中	河川勘測隊	資訊室	會計室	人事室	政風室
	碩士及以上	14	15	13	9	7	15	1	14	5	-	7	2	1
大專	12	22	28	24	21	11	19	5	5	7	12	29	16	9
高中及以下	-	1	-	2	5	3	2	-	1	2	-	1	-	-

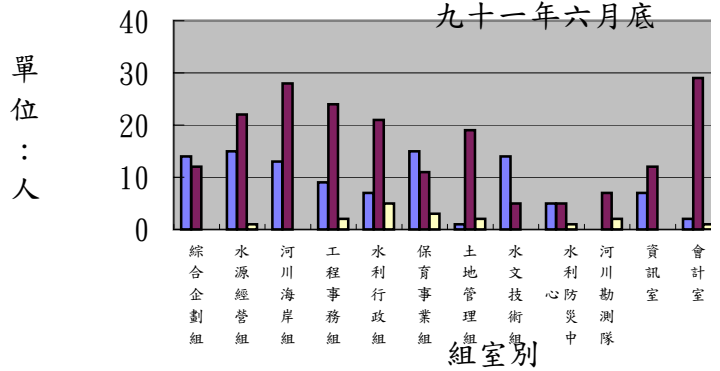
	企	經	海	事	行	事	管	技	防	勘	訊	計	事	風	書
男	20	33	37	29	25	25	14	16	11	7	13	5	7	9	13
女	6	5	4	6	8	4	8	3	0	2	6	27	10	1	30
平均年齡(歲)	40.27	42.74	44.71	47.69	46.29	46.83	42.68	41.11	46.73	43.22	41.16	43.69	40.88	45.00	45.77



經濟部水利署各組室人力職等概況
九十一年六月底



經濟部水利署各組室人力學歷
九十一年六月底



秘書室

2
14
26

秘書室

1
35

7

歷概況

