

水利統計簡訊

STA. 122

92年8月13日 星期三

經核准之水權登記中近六年來取得水權狀之案件以八十七年總計 996 件最多，而九十年總計 519 件最少。地下水取得件數約佔總件數之七成上下，僅八十九年佔不到六成，而地面水取得件數佔了近四成三。各標的用水之水權取得案件中以農業用水取得件數最多，工業用水取得件數從八十七年起有逐年遞減的趨勢。

近六年取得水權登記件數之比較

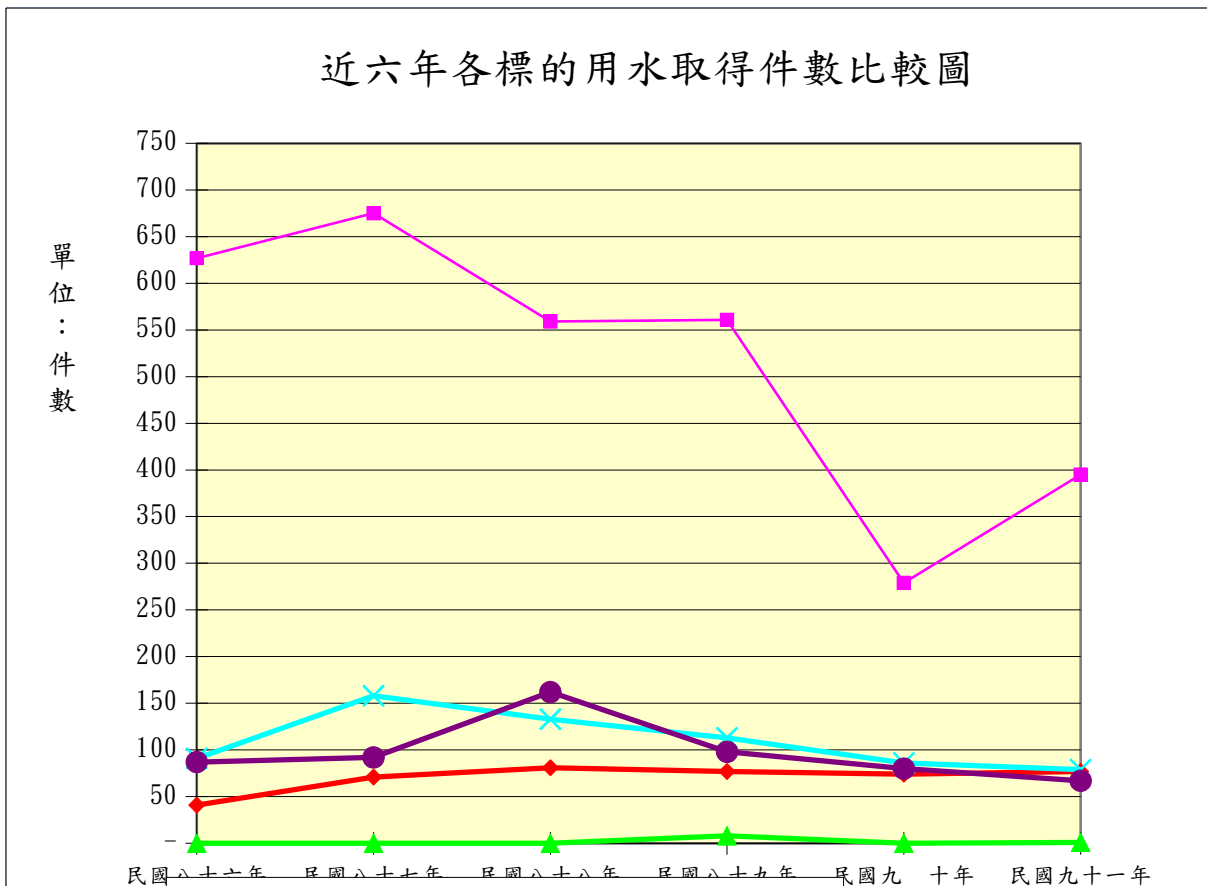
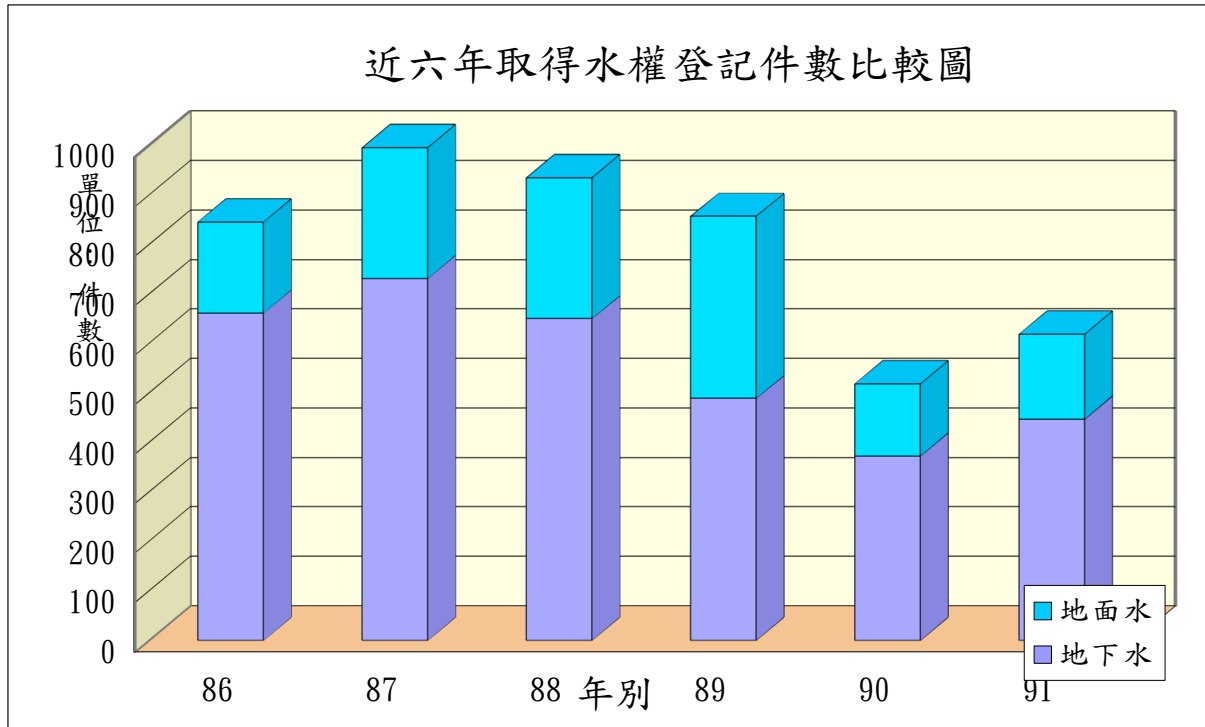
單位：件數

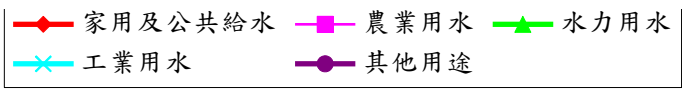
年別及用水標的別	總計	百分比	家用及公共給水	農業用水	水力用水	工業用水	其他用途
民國八十六年	846	100.00	41	627	-	91	87
地面水	184	21.75	9	168	-	3	4
地下水	662	78.25	32	459	-	88	83
民國八十七年	996	100.00	71	675	-	158	92
地面水	264	26.51	16	228	-	5	15
地下水	732	73.49	55	447	-	153	77
民國八十八年	935	100.00	81	559	-	133	162
地面水	285	30.48	16	232	-	6	31
地下水	650	69.52	65	327	-	127	131
民國八十九年	857	100.00	77	561	8	113	98
地面水	368	42.94	20	301	8	6	33
地下水	489	57.06	57	260	-	107	65
民國九十年	519	100.00	74	279	-	86	80
地面水	146	28.13	20	114	-	1	11
地下水	373	71.87	54	165	-	85	69
民國九十一年	619	100.00	77	395	1	79	67
地面水	172	27.79	27	123	1	3	18

地下水	447	72.21	50	272	-	76	49
-----	-----	-------	----	-----	---	----	----

資料來源：經濟部水利署公務統計表

編製單位：經濟部水利署會計室





水利統計簡訊

STA. 122

92年8月13日 星期三

經核准之水權登記中近六年來取得水權狀之案件以八十七年總計 996 件最多，而九十年總計 519 件最少。地下水取得件數約佔總件數之七成上下，僅八十九年佔不到六成，而地面水取得件數佔了近四成三。各標的用水之水權取得案件中以農業用水取得件數最多，工業用水取得件數從八十七年起有逐年遞減的趨勢。

近六年取得水權登記件數之比較

單位：件數

年別及用水標的別	總計	百分比	家用及公共給水	農業用水	水力用水	工業用水	其他用途
民國八十六年	846	100.00	41	627	-	91	87
地面水	184	21.75	9	168	-	3	4
地下水	662	78.25	32	459	-	88	83
民國八十七年	996	100.00	71	675	-	158	92
地面水	264	26.51	16	228	-	5	15
地下水	732	73.49	55	447	-	153	77
民國八十八年	935	100.00	81	559	-	133	162
地面水	285	30.48	16	232	-	6	31
地下水	650	69.52	65	327	-	127	131
民國八十九年	857	100.00	77	561	8	113	98
地面水	368	42.94	20	301	8	6	33
地下水	489	57.06	57	260	-	107	65
民國九十年	519	100.00	74	279	-	86	80
地面水	146	28.13	20	114	-	1	11
地下水	373	71.87	54	165	-	85	69
民國九十一年	619	100.00	77	395	1	79	67
地面水	172	27.79	27	123	1	3	18

地下水	447	72.21	50	272	-	76	49
-----	-----	-------	----	-----	---	----	----

資料來源：經濟部水利署公務統計表

編製單位：經濟部水利署會計室

