

水利統計簡訊

STA. 97

91年7月22日 星期一

截至民國九十年底止，臺灣本島現有水庫 39 座、有效容量 216,827.08 萬立方公尺，其中以臺南縣 9 座最多，苗栗縣、南投縣、高雄縣各 5 座次之，而有效容量則以嘉義縣 62,330.50 萬立方公尺最高，臺北縣 34 千萬立方公尺次之，桃園縣、臺中縣、南投縣、臺南縣均介於 22~26 千萬立方公尺之間。

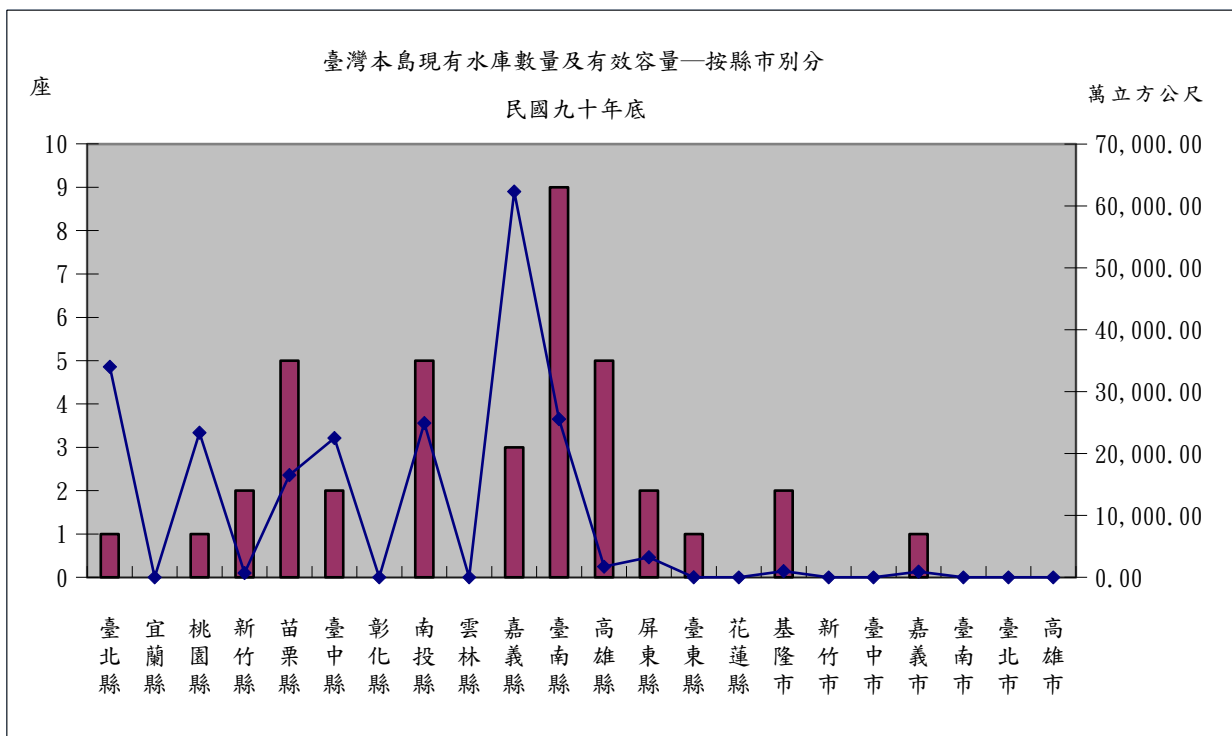
臺灣本島現有水庫數量及有效容量—按縣市別分

民國九十年底

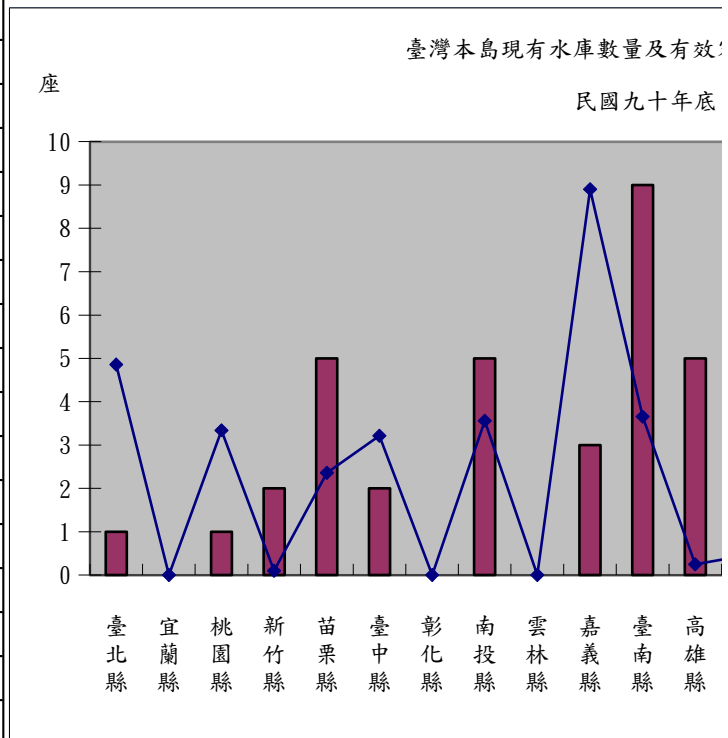
縣市別	數量 (座)	有效容量 (萬立方公尺)	縣市別	數量 (座)	有效容量 (萬立方公尺)	縣市別	數量 (座)	有效容量 (萬立方公尺)
總計	39	216,827.08	南投縣	5	24,920.90	基隆市	2	1,013.68
臺北縣	1	34,000.00	雲林縣	-	-	新竹市	-	-
宜蘭縣	-	-	嘉義縣	3	62,330.50	臺中市	-	-
桃園縣	1	23,380.00	臺南縣	9	25,577.50	嘉義市	1	914.00
新竹縣	2	688.40	高雄縣	5	1,720.00	臺南市	-	-
苗栗縣	5	16,501.30	屏東縣	2	3,258.50	臺北市	-	-
臺中縣	2	22,515.00	臺東縣	1	7.30	高雄市	-	-
彰化縣	-	-	花蓮縣	-	-			

資料來源：經濟部水利署公務統計報表。

編製單位：經濟部水利署會計室



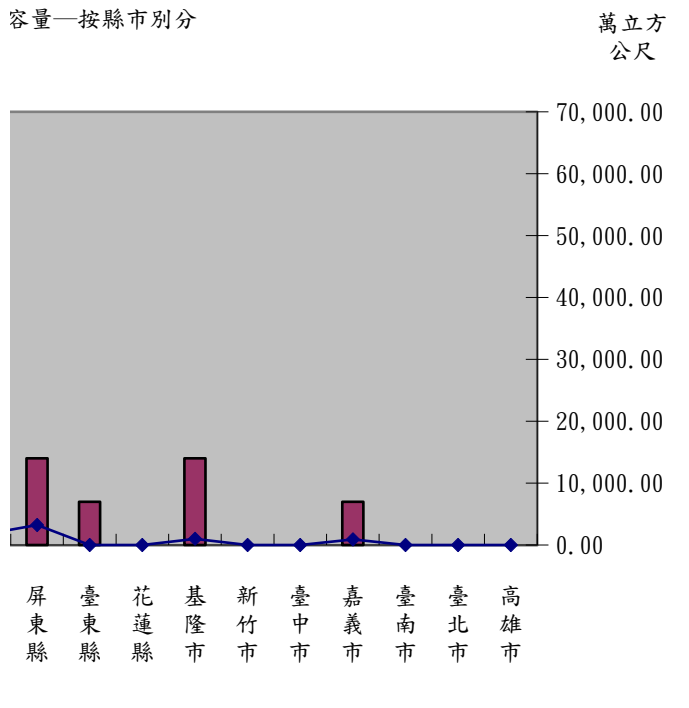
縣市別	數量 (座)	有效容量 (萬立方公尺)
總計	39	###
臺北縣	1	34,000.00
宜蘭縣	0	0.00
桃園縣	1	23,380.00
新竹縣	2	688.40
苗栗縣	5	16,501.30
臺中縣	2	22,515.00
彰化縣	0	0.00
南投縣	5	24,920.90
雲林縣	0	0.00
嘉義縣	3	62,330.50
臺南縣	9	25,577.50
高雄縣	5	1,720.00
屏東縣	2	3,258.50
臺東縣	1	7.30
花蓮縣	0	0.00
基隆市	2	1,013.68
新竹市	0	0.00
臺中市	0	0.00
嘉義市	1	914.00
臺南市	0	0.00
臺北市	0	0.00
高雄市	0	0.00



縣市別	數量 (座)	有效容量 (萬立方公尺)	縣市別	數量 (座)	有效容量 (萬立方公尺)	縣市別	數量 (座)
總計	39	###	南投縣	5	24,920.90	基隆市	2
臺北縣	1	34,000.00	雲林縣	-	-	新竹市	-
宜蘭縣	-	-	嘉義縣	3	62,330.50	臺中市	-
桃園縣	1	23,380.00	臺南縣	9	25,577.50	嘉義市	1
新竹縣	2	688.40	高雄縣	5	1,720.00	臺南市	-
苗栗縣	5	16,501.30	屏東縣	2	3,258.50	臺北市	-

臺中縣	2	22,515.00	臺東縣	1	7.30	高雄市	-
彰化縣	-	-	花蓮縣	-	-		

容量—按縣市別分



有效容量 (萬立方公尺)
1,013.68
-
-
914.00
-
-

