

## 水利統計簡訊

STA.229

100年6月22日 星期三

近5年度（95-99）本署工程發包決標件數以98年度872件最多，99年度766件次之。若以決標金額來看，近5年度決標總金額呈逐漸增加趨勢，99年度決標總金額為2,102仟萬元最多，當中又以第一類工程決標金額1,030.7仟萬元，占決標總金額49.03%為最多；98年度決標總金額為1,464.4仟萬元次之，當中以第三類工程決標金額752仟萬元，占決標總金額51.35%為最多；而95年度決標總金額為694仟萬元最少，其中亦以第三類工程

### 近5年度（95-99）水利署發包工程概況－依決標金額分

金額單位：仟萬元

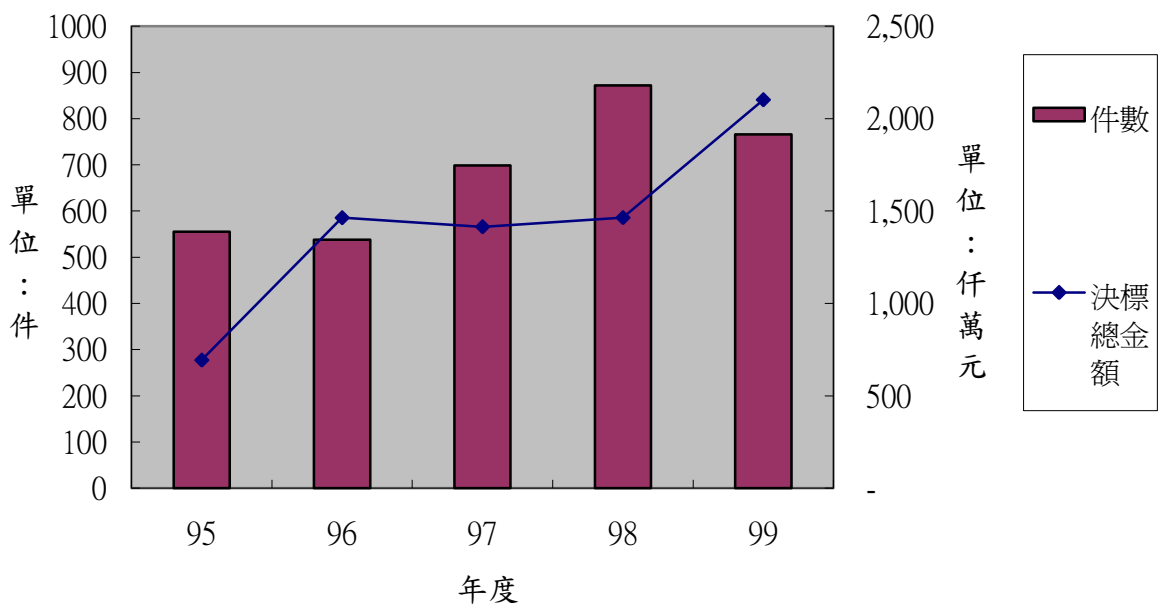
年度	工程類別 件數及決標數		總計	第一類工程				第二類工程 (3仟萬－未滿5仟萬元)	第三類工程 (3仟萬元以下)	
				合計	10億元以上	5億－未滿10億元	1億－未滿5億元			5仟萬－未滿1億元
95年度	件數		555	16	-	-	6	10	32	507
	決標數	金額	694.0	195.7	-	-	127.8	67.9	119.9	378.4
		%	100.00	28.19	-	-	18.41	9.78	17.28	54.53
96年度	件數		538	33	1	-	16	16	52	453
	決標數	金額	1,463.9	902.0	533.9	-	247.8	120.3	194.1	367.9
		%	100.00	61.61	36.47	-	16.93	8.22	13.26	25.13
97年度	件數		699	40	1	1	24	14	55	604
	決標數	金額	1,415.1	721.5	172.5	83.7	361.6	103.8	209.8	483.8
		%	100.00	50.99	12.19	5.91	25.55	7.33	14.82	34.19
98年度	件數		872	31	-	-	19	12	83	758
	決標數	金額	1,464.4	421.8	-	-	349.0	72.8	290.6	752.0
		%	100.00	28.80	-	-	23.83	4.97	19.84	51.35
99年度	件數		766	114	-	-	26	88	118	534
	決標數	金額	2,102.0	1,030.7	-	-	419.7	611.0	442.4	629.0
		%	100.00	49.03	-	-	19.97	29.07	21.04	29.92

資料來源：經濟部水利署工程事務組

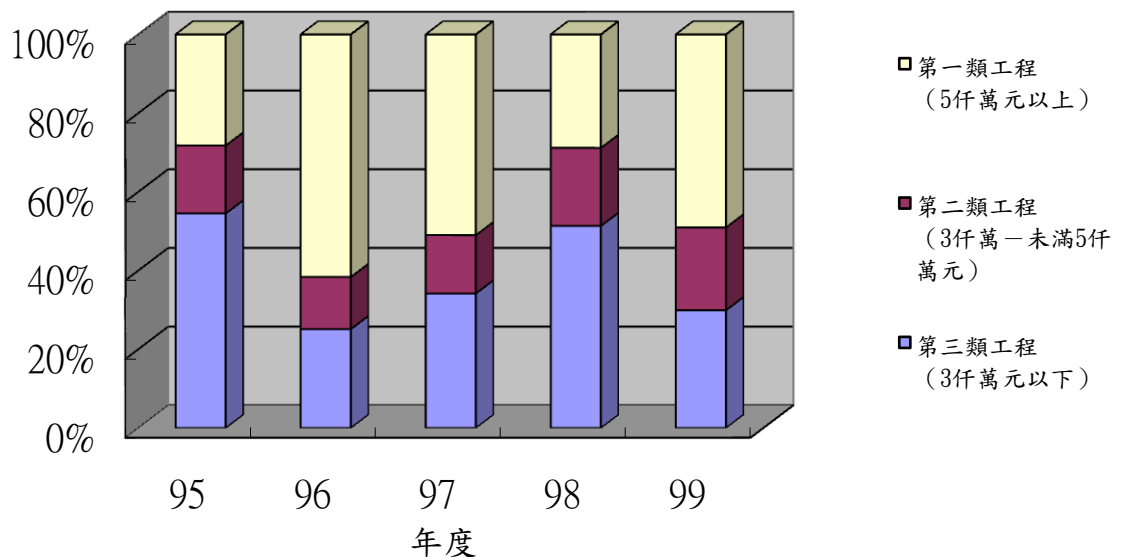
編製單位：經濟部水利署會計室

說明：本表總計與細項和或有不符，係小數點以下採四捨五入所致。

近5年度（95-99）水利署發包工程概況—件數與決標總金額



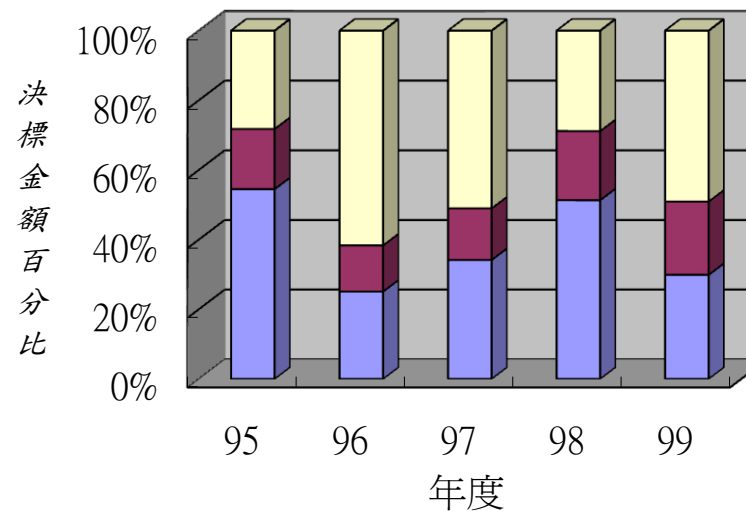
近5年度（95-99）水利署發包工程概況—依各類工程決標金額所占百分比





	95	96	97	98	99		
第三類工程	3,784,181,232	3,678,583,592	4,838,096,444	7,520,230,168	6,289,677,944	0.545275	0.513544
第二類工程	1,199,077,272	1,940,843,610	2,097,509,850	2,905,931,028	4,423,616,492	0.172779	0.198441
第一類工程 (5仟萬元以	1,956,690,193	9,019,739,377	7,214,913,235	4,217,616,527	10,306,983,957	0.281946	0.288014
	6,939,948,697	14,639,166,579	14,150,519,529	14,643,777,723	21,020,278,393		

96-98年度水利署各類工程發包



0.29922

0.210445

0.490335

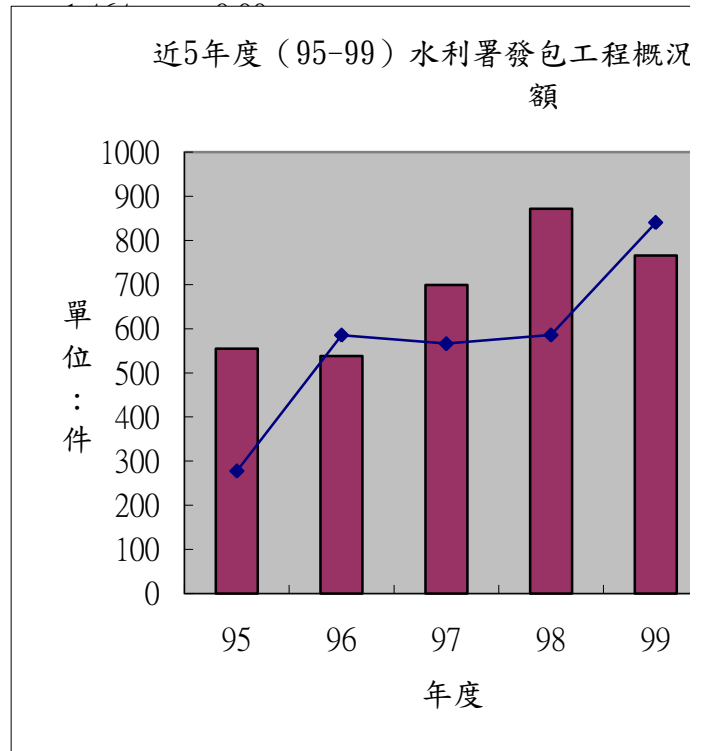
71,393,690,921

14,278,738,184.20

## L 概況

- 第一類工程  
(5仟萬元以上)
- 第二類工程  
(3仟萬—未滿5仟萬元)
- 第三類工程  
(3仟萬元以下)

	件數	決標總金額		
95	555	694	0.00	
96	538	1,464	0.00	
97	699	1,415	0.00	
98	872			
99	766			



件數與決標總金

