

水利統計簡訊

STA.261

103年02月12日 星期三

營造工程物價指數係反映營造工程投入材料及勞務之價格變化，近10年（93年至102年）台灣地區營造工程物價指數93年以來呈遞增趨勢；就年增率來看，雖呈波動現象，仍可由其趨勢線看出指數年增率在遞減中。以分類指數來看，材料類指數年增率由93年之20.57%至102年降至-1.02%，相對於勞務類指數，波動明顯劇烈。其中又以金屬製品類貢獻最多，其年增率93年為35.74%至102年降至-5.53%；而勞務類指數其年增率始終維持於0.36%~2.46%。

近10年（93至102）台灣地區營造工程物價指數概況

類別	93年	94年	95年	96年	97年	98年	99年	100年 (基期)	101年	102年
營造工程總指數	76.69	77.22	82.82	90.28	102.90	93.79	96.78	#####	100.83	100.49
材料類	71.74	71.69	78.50	88.08	105.51	91.49	95.75	#####	100.55	99.52
水泥及其製品類	88.30	91.90	99.35	107.52	116.58	111.28	100.43	#####	104.78	106.57
砂石及級配類	76.10	78.44	96.36	113.09	127.53	115.06	103.18	#####	103.84	105.36
磚瓦瓷類	82.66	84.88	89.35	92.33	100.60	99.88	97.91	#####	105.18	108.38
金屬製品類	74.10	69.25	73.31	87.58	116.25	81.47	93.18	#####	95.49	90.21
木材及其製品類	68.90	69.03	75.07	82.35	81.60	78.47	90.17	#####	97.83	99.66
塑膠製品類	69.82	74.82	79.17	82.05	86.52	86.72	94.07	#####	103.88	108.56
油漆塗裝類	65.45	72.50	75.16	79.27	87.13	88.60	91.37	#####	105.63	107.67
機電設備類	66.05	70.38	80.50	86.68	91.25	88.73	94.46	#####	99.39	98.36
瀝青及其製品類	45.32	46.69	56.74	60.97	82.29	87.35	96.68	#####	106.66	108.64
雜項類	70.15	73.53	76.95	80.94	91.96	94.15	96.31	#####	103.08	104.99
勞務類	89.66	91.82	94.01	95.51	97.86	98.21	98.76	#####	101.38	102.33
工資類	92.75	94.46	96.04	96.87	98.29	98.15	98.62	#####	101.69	102.67
機具設備租金類	84.66	87.54	90.69	93.26	97.14	98.31	99.00	#####	100.86	101.74

資料來源：行政院主計總處「中華民國台灣地區物價統計」。

編製單位：經濟部水利署主計室

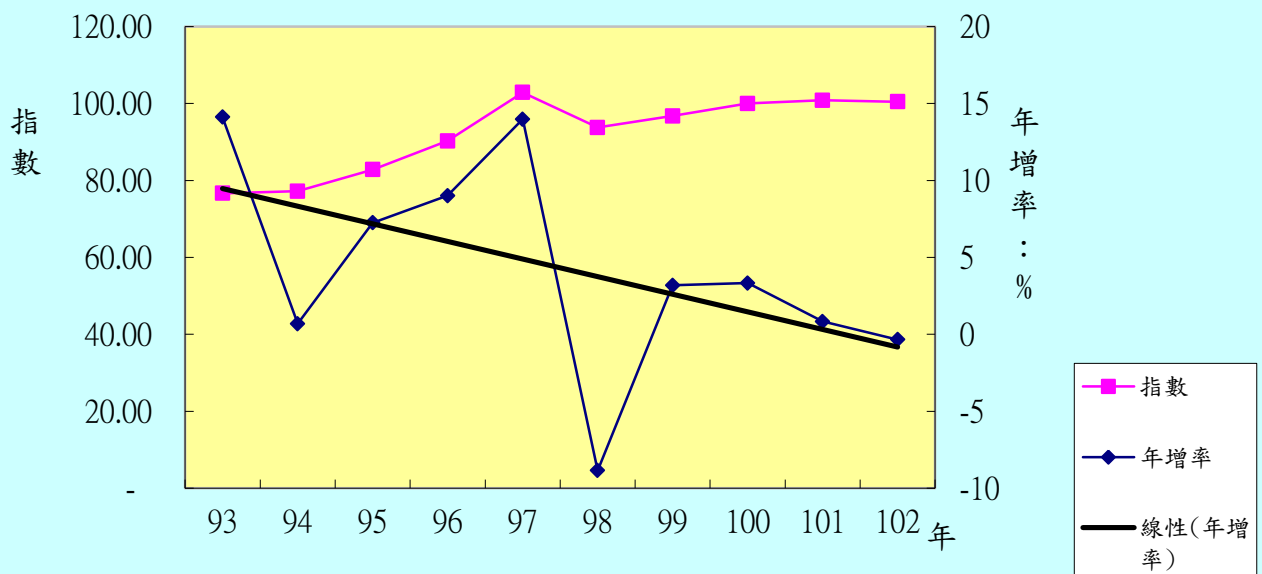
附註：本表資料不含金門、馬祖地區。

近10年（93至102）台灣地區營造工程物價指數年增率比較

單位：%

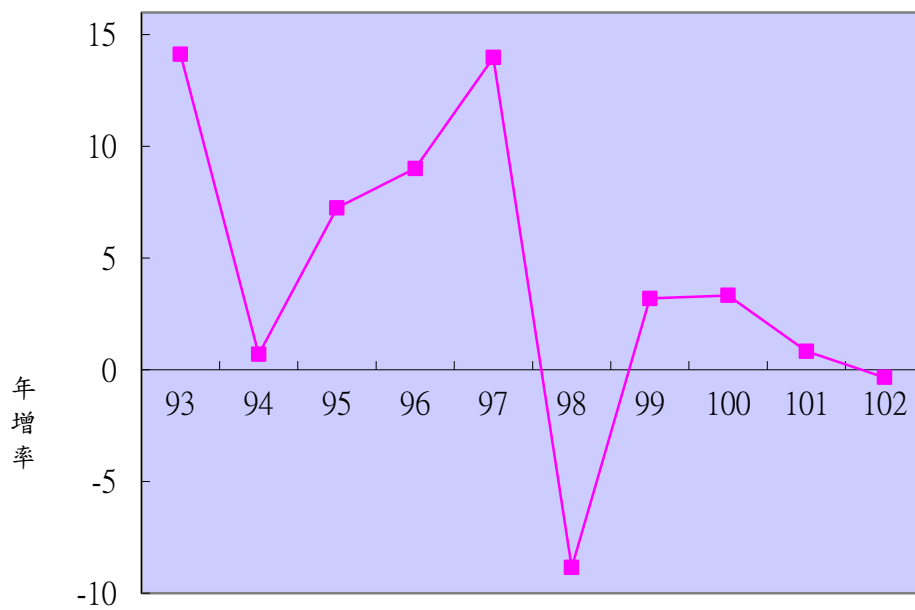
類別	93年	94年	95年	96年	97年	98年	99年	100年 (基期)	101年	102年
營造工程總指數	14.12	0.69	7.25	9.01	13.98	-8.85	3.19	3.33	0.83	-0.34
材料類	20.57	-0.07	9.5	12.2	19.79	-13.29	4.66	4.44	0.55	-1.02
水泥及其製品類	14.63	4.08	8.11	8.22	8.43	-4.55	-9.75	-0.43	4.78	1.71
砂石及級配類	13.82	3.07	22.85	17.36	12.77	-9.78	-10.33	-3.08	3.84	1.46
磚瓦瓷類	7.69	2.69	5.27	3.34	8.96	-0.72	-1.97	2.13	5.18	3.04
金屬製品類	35.74	-6.55	5.86	19.47	32.74	-29.92	14.37	7.32	-4.51	-5.53
木材及其製品類	16.17	0.19	8.75	9.7	-0.91	-3.84	14.91	10.9	-2.17	1.87
塑膠製品類	12.16	7.16	5.81	3.64	5.45	0.23	8.48	6.3	3.88	4.51
油漆塗裝類	6.58	10.77	3.67	5.47	9.92	1.69	3.13	9.45	5.63	1.93
機電設備類	12.22	6.56	14.38	7.68	5.27	-2.76	6.46	5.86	-0.61	-1.04
瀝青及其製品類	10.21	3.02	21.52	7.46	34.97	6.15	10.68	3.43	6.66	1.86
雜項類	6.95	4.82	4.65	5.19	13.62	2.38	2.29	3.83	3.08	1.85
勞務類	2.05	2.41	2.39	1.6	2.46	0.36	0.56	1.26	1.38	0.94
工資類	1.31	1.84	1.67	0.86	1.47	-0.14	0.48	1.4	1.69	0.96
機具設備租金類	3.36	3.4	3.6	2.83	4.16	1.2	0.7	1.01	0.86	0.87

近10年（93至102）台灣地區營造工程物價指數概況

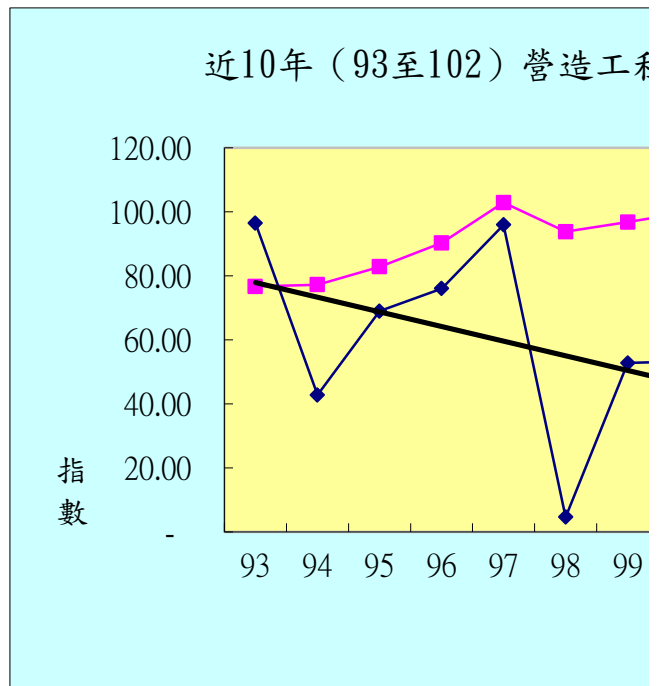


	指數
93	14.12
94	0.69
95	7.25
96	9.01
97	13.98
98	-8.85
99	3.19
100	3.33
101	0.83
102	-0.34

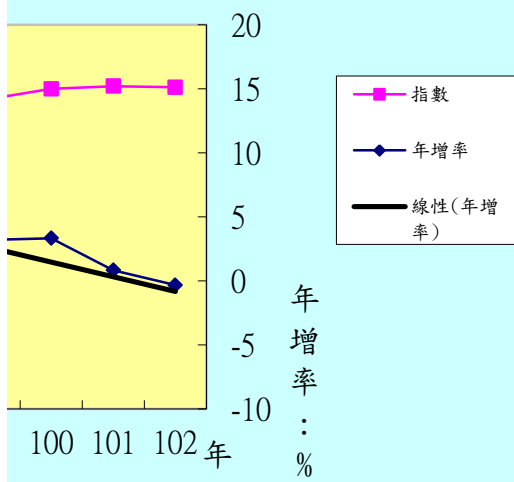
近10年營造工程物價指數年增率比較 (93年至102年)



	指數	年增率
93	76.69	14.12
94	77.22	0.69
95	82.82	7.25
96	90.28	9.01
97	102.90	13.98
98	93.79	-8.85
99	96.78	3.19
100	100.00	3.33
101	100.83	0.83
102	100.49	-0.34



呈物價指數概況



	材料類	金屬製品類	勞務類
93	20.57	35.74	2.05
94	-0.07	-6.55	2.41
95	9.5	5.86	2.39
96	12.2	19.47	1.6
97	19.79	32.74	2.46
98	-13.29	-29.92	0.36
99	4.66	14.37	0.56
100	4.44	7.32	1.26
101	0.55	-4.51	1.38
102	-1.02	-5.53	0.94

