

水利統計簡訊

STA. 246

101年11月12日 星期一

「水權」係依據「水利法」對於地面水或地下水，取得使用或收益的權利；任何人欲取得用水權利，必須依據「水利法」規定程序申請水權登記。一般水權引用，按用途別分為家用及公共給水、農業用水、水力用水、工業用水及其他用途。其中水力用水一直是一般水權引用的最大宗，96年已占55.79%，5年間繼續向上攀升5.96%，至100年占61.74%；其次是農業用水，96年占33.66%，5年間降低6.34%，至100年占27.32%。

近5年一般水權登記引用水量之各項用途比較

單位：千立方公尺


年(期)	項目	總計	家用及公共給水	農業用水	水力用水	工業用水	其他用途
民國96年	水量	100,148,288	8,646,957	33,714,472	###	1,743,874	173,663
	百分率(%)	100	8.63	33.66	55.79	1.74	0.17
民國97年	水量	99,019,241	8,080,469	32,592,657	###	1,778,190	188,383
	百分率(%)	100	8.16	32.92	56.94	1.80	0.19
民國98年	水量	94,109,753	8,395,849	27,405,344	###	2,238,173	188,706
	百分率(%)	100	8.92	29.12	59.38	2.38	0.20
民國99年	水量	90,306,620	5,083,552	26,657,660	###	2,514,070	194,565
	百分率(%)	100	5.63	29.52	61.85	2.78	0.22
民國100年	水量	88,957,597	6,963,987	24,305,501	###	2,564,708	197,006
	百分率(%)	100	7.83	27.32	61.74	2.88	0.22
5年間	各項引用水量的變化率	-	-0.81	-6.34	5.96	1.14	0.05

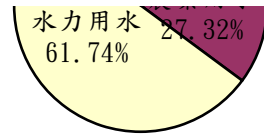
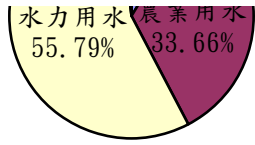
資料來源：經濟部水利署公務統計報表。

編製單位：水利署會計室

說明：「登記引用水量」係加總該年內一般水權尚屬有效之各件所登記之各月平均流量

(CMS即立方公尺/每秒)×每月用水日數×每日用水時數×60分×60秒。





	家用及公共給農業用水	水力用水	工業用水	其他用途	
民國96年	8,646,957	33,714,472	55,869,321	1,743,874	173,663
民國97年	8,080,469	32,592,657	56,379,542	1,778,190	188,383
民國98年	8,395,849	27,405,344	55,881,682	2,238,173	188,706
民國99年	5,083,552	26,657,660	55,856,774	2,514,070	194,565
	家用及公共給農業用水	水力用水	工業用水	其他用途	
民國100年	6,963,987	24,305,501	54,926,395	2,564,708	197,006