

# 水利統計簡訊

STA.301

106年5月4日 星期四

水利署自 100 年度起發包工程依工程預算金額分為四類，2 億元以上為第一類工程，1 億元至未滿 2 億元為第二類工程，5 仟萬元至未滿 1 億元為第三類工程，未達 5 仟萬元為第四類工程。105 年度水利署工程發包計 524 件，決標總金額為 906.6 仟萬元，其中以第四類工程決標金額 673.5 仟萬元，占決標總金額 74.29 % 為最多，第三類工程決標金額 96.7 仟萬元，占決標總金額 10.67 % 次之。而各執行單位之決標件數以五河局 94 件，占決標總件數 17.94 % 居冠，而七河局 84 件，占決標總件數 16.03 % 次之，皆以第四類工程為大宗；決標金額則以五河局 179.8 仟萬元，占決標總金額 19.84 % 為最多，六河局 117.8 仟萬元，占決標總金額 12.99 % 次之。

## 水利署105年度各類工程發包概況

千萬元

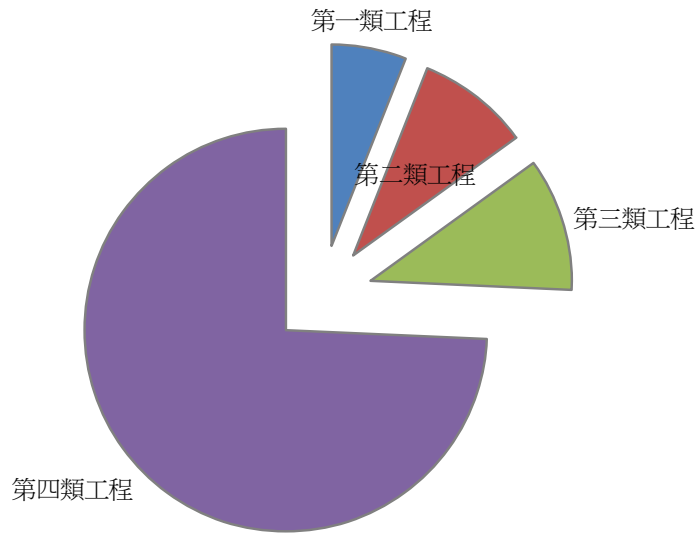
執行單位	總計				第一類工程 (2億元以上)			第二類工程 (1億元-未滿2億元)			第三類工程 (5仟萬-未滿1億元)			第四類工程 (5仟萬元以下)		
	件數	%	決標數		件數	決標數		件數	決標數		件數	決標數		件數	決標數	
			金額	%		金額	%		金額	%		金額	%		金額	%
總計	524	100.00	906.6	100.00	2	54.4	6.00	8	82.0	9.04	21	96.7	10.67	493	673.5	74.29
一河局	38	7.25	65.8	7.26	-	-	-	1	16.0	24.26	-	-	-	37	49.8	75.74
二河局	24	4.58	30.8	3.39	-	-	-	-	-	-	1	4.1	13.45	23	26.6	86.55
三河局	55	10.50	73.0	8.06	-	-	-	-	-	-	-	-	-	55	73.0	100.00
四河局	33	6.30	45.6	5.03	-	-	-	-	-	-	-	-	-	33	45.6	100.00
五河局	94	17.94	179.8	19.84	-	-	-	-	-	-	17	78.2	43.49	77	101.6	56.51
六河局	56	10.69	117.8	12.99	-	-	-	2	17.1	14.54	1	4.4	3.74	53	96.3	81.73
七河局	84	16.03	104.8	11.56	-	-	-	1	10.1	9.62	1	7.1	-	82	87.6	83.60
八河局	13	2.48	17.5	1.93	-	-	-	-	-	-	-	-	-	13	17.5	100.00
九河局	30	5.73	67.5	7.44	-	-	-	-	-	-	-	-	-	30	67.5	100.00
十河局	27	5.15	31.3	3.46	-	-	-	-	-	-	-	-	-	27	31.3	100.00
北水局	24	4.58	40.2	4.43	-	-	-	2	15.0	37.34	1	2.9	7.12	21	22.3	55.54
中水局	16	3.05	42.1	4.64	-	-	-	2	23.8	56.56	-	-	-	14	18.3	43.44
南水局	24	4.58	83.7	9.23	2	54.4	64.99	-	-	-	-	-	-	22	29.3	35.01
臺北水源特 定區管理局	6	1.15	6.7	0.74	-	-	-	-	-	-	-	-	-	6	6.7	100.00

資料來源：經濟部水利署工程事務組

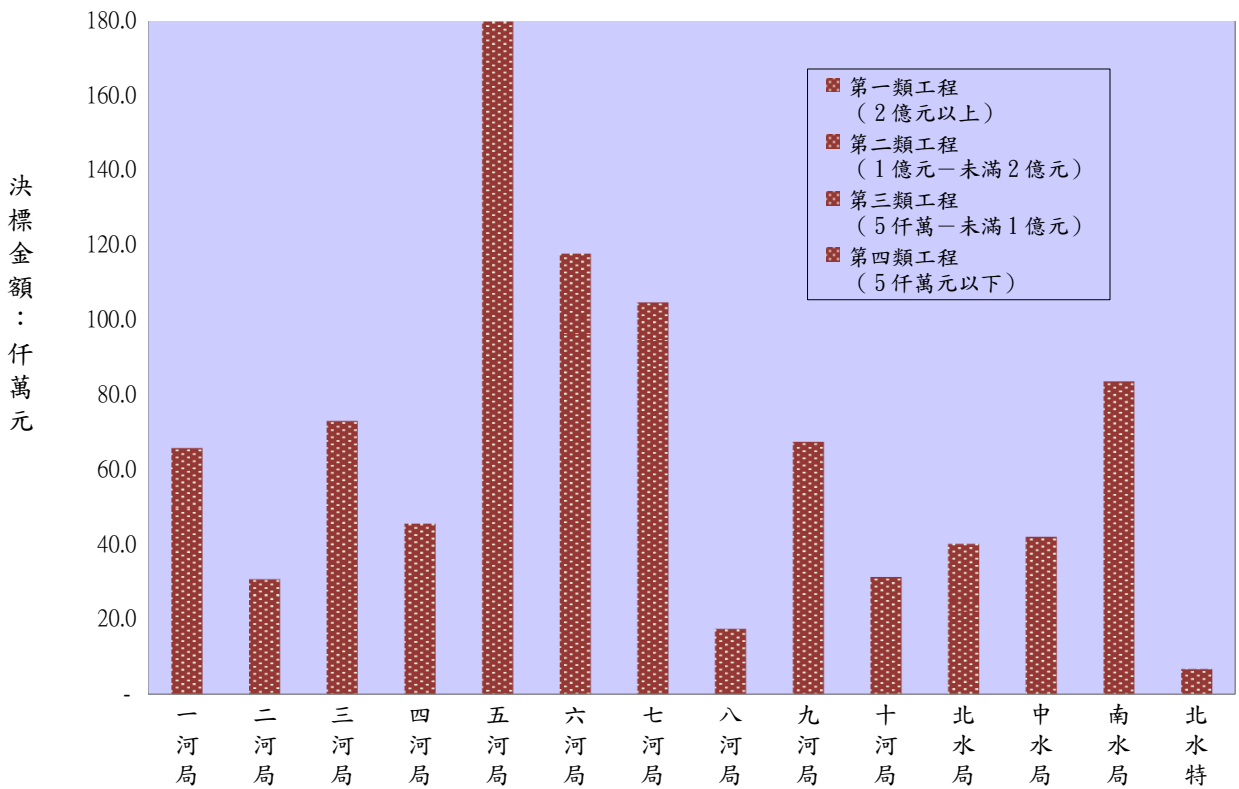
編製單位：經濟部水利署主計室

說明：總計與細項和或有不符，係小數點以下採四捨五入進位所致。

圖一、水利署 105 年度各類工程發包概況 \_ 依工程類別

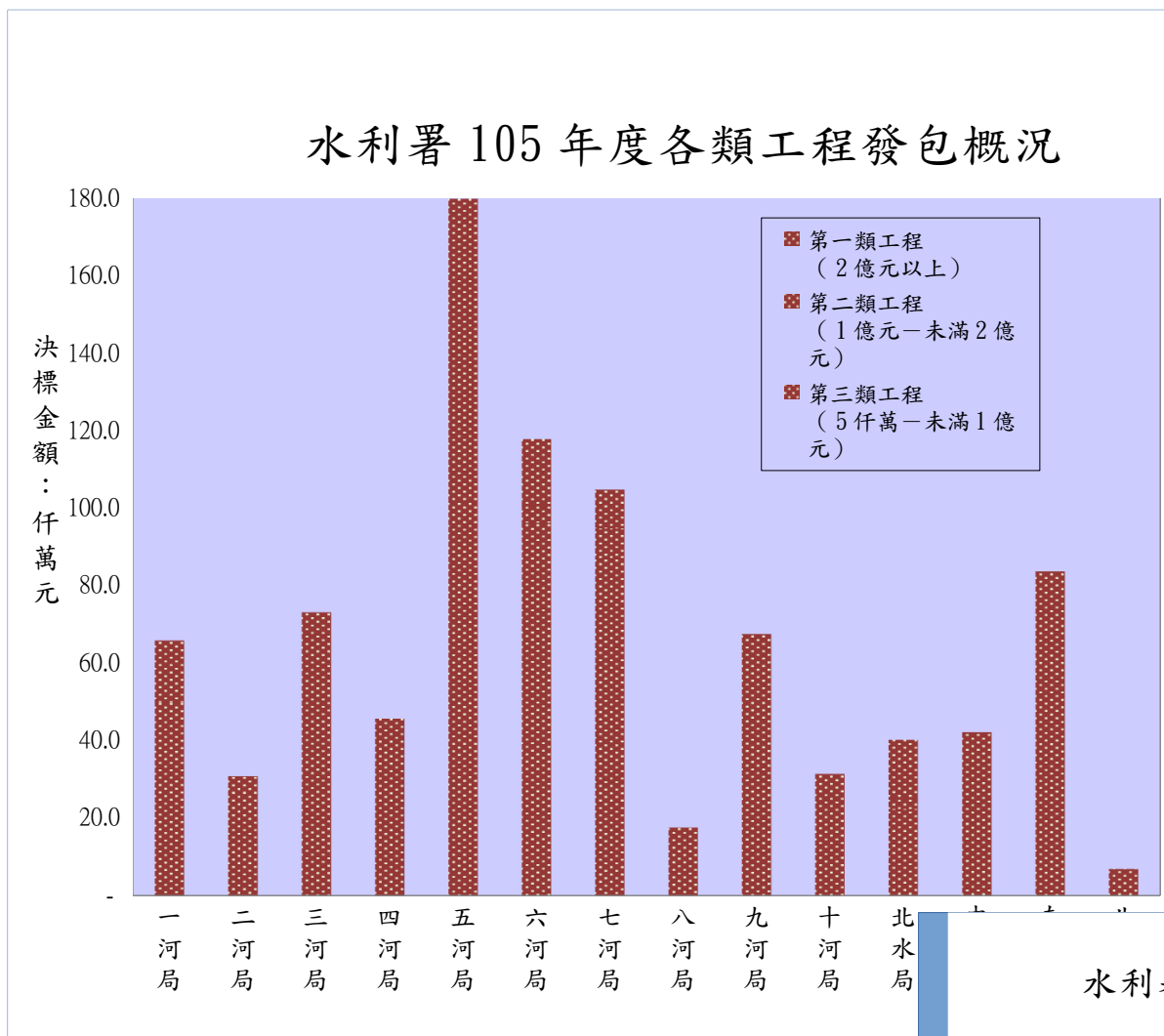


圖二、水利署 105 年度各類工程發包概況 \_ 依執行單位



	一河局	二河局	三河局	四河局
(5仟萬元以下)	49.8	26.6	73.0	45.6
(5仟萬—未滿1)	-	4.1	-	-
(1億元—未滿2)	16.0	-	-	-
第一類工程 (2億元以上)	-	-	-	-

## 水利署 105 年度各類工程發包概況



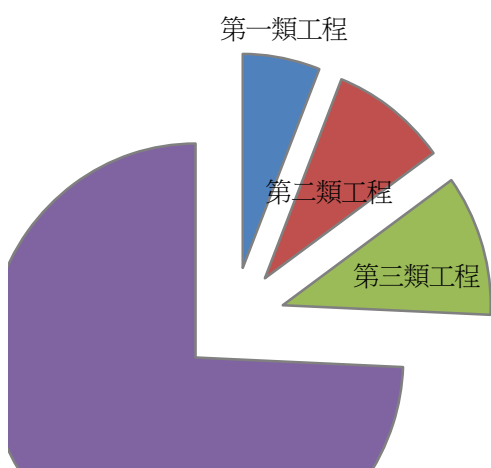
第一類工程	54.4
第二類工程	82.0
第三類工程	96.7
第四類工程	673.5

第四類工程 ; 673.5; 74.2

---

五河局	六河局	七河局	八河局	九河局	十河局	北水局	中水局	南水局
101.6	96.3	87.6	17.5	67.5	31.3	22.3	18.3	29.3
78.2	4.4	7.1	-	-	-	2.9	-	-
-	17	10.1	-	-	-	15.0	23.8	-
-	-	-	-	-	-	-	-	54.4

### 署 105 年度工程發包概況 \_ 依工程類別





9%

北水特
6.7
-
-
-

673.5  
96.7  
82.0  
54.4