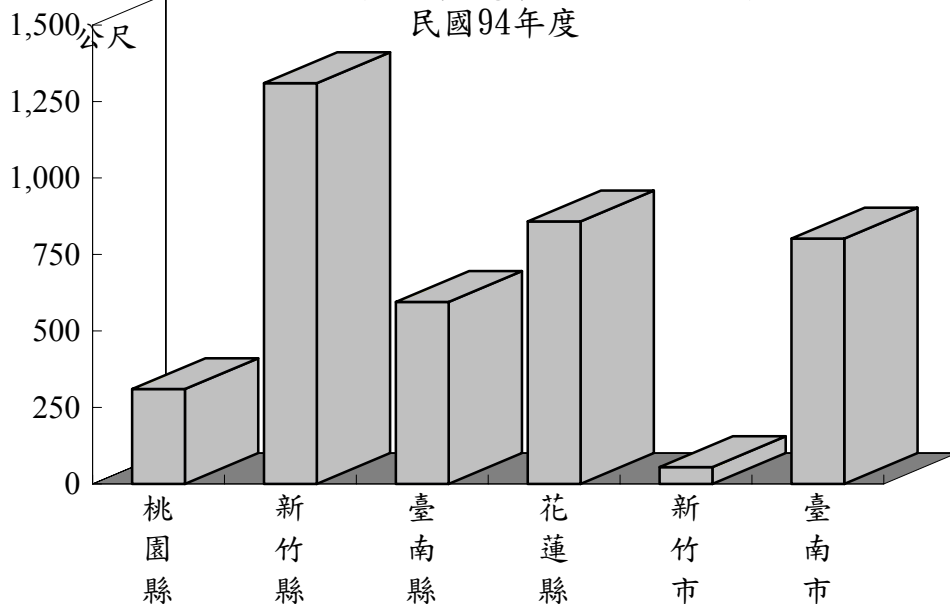


## 九、區域排水工程

### (一) 區域排水環境營造工程

民國94年度環境營造排水路 3,930公尺，其中以新竹縣 1,310公尺占總數之33.33%最多，花蓮縣 858公尺占總數之21.83%次之，第三為臺南市802公尺占總數之20.41%。(如表9之1、表11)

圖18、區域排水環境營造工程—排水路



### (二) 區域排水維護工程

民國94年度維護排水路636,069公尺，其中以臺南縣 228,898公尺占總數之35.99%最多，屏東縣125,739公尺占總數之19.77%次之，第三為宜蘭縣87,612公尺占總數之13.77%。制水門工程僅彰化縣2座。(如表9之1、表11)

圖19、區域排水維護工程—排水路

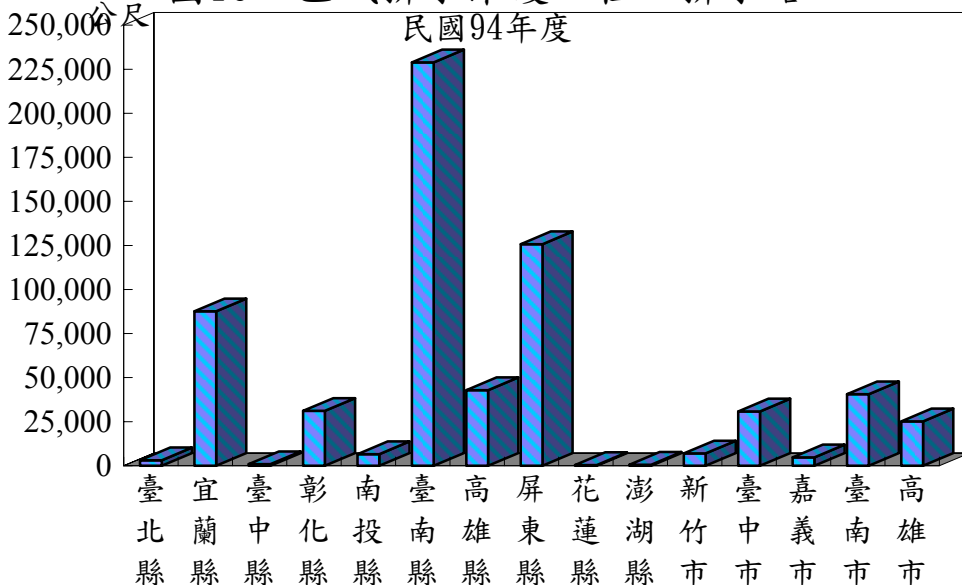
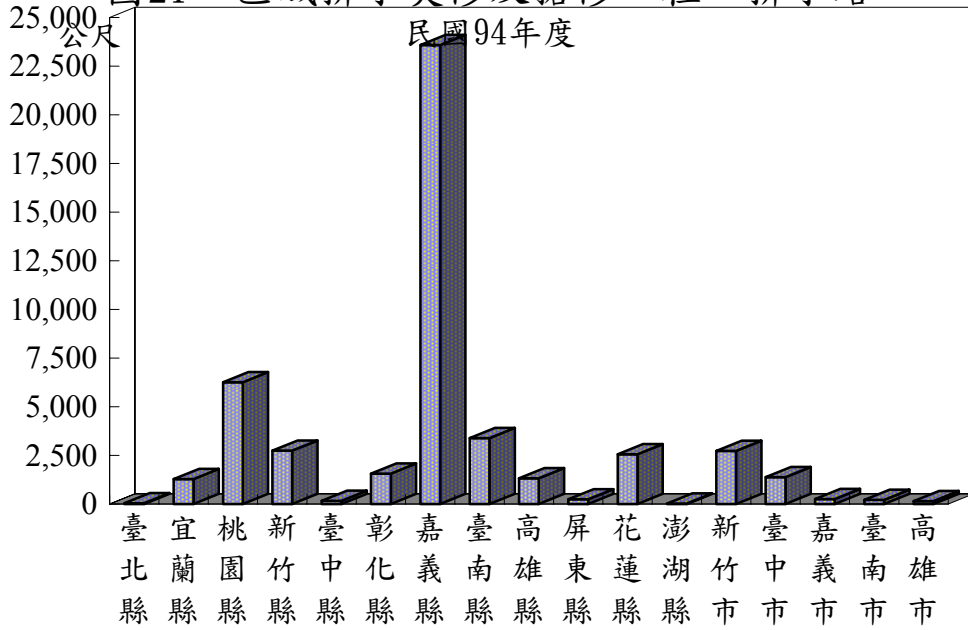




圖21、區域排水災修及搶修工程—排水路



(五)區域排水設施受損情形

民國94年區域排水設施受損計排水路 126,453 公尺，其中以雲林縣35,578公尺占總數之28.14%最多，屏東縣23,386公尺占總數之18.49%次之，第三為彰化縣20,686公尺占總數之16.36%。(如表9之2、表11)

圖22、區域排水設施受損情形—排水路

