九、區域排水工程

(一)區域排水環境營造工程

民國 103 年度環境營造排水路 29,234 公尺，其中以新竹縣 19,683 公尺占總數 67.33% 為最多，臺南市 3,000 公尺占總數 10.26% 次之，第三為臺中市 2,100 公尺占總數 7.18%。(如表 9 之 1、表 10)

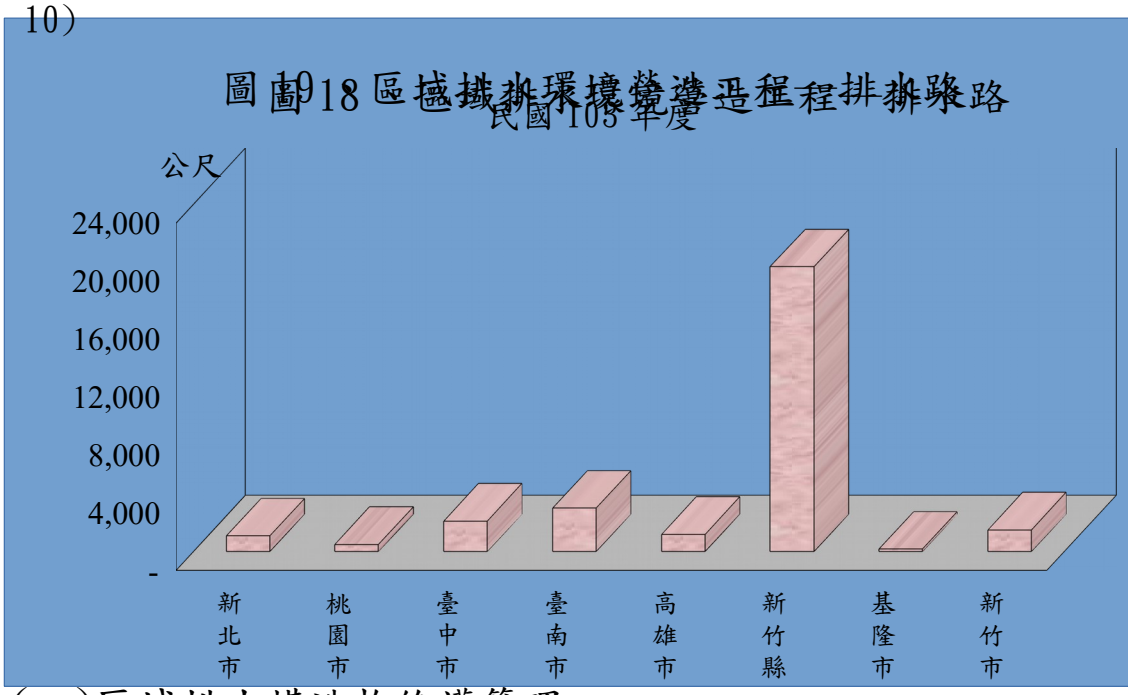

圖 18 區域排水環境營造工程排水路
民國 103 年度

(二)區域排水構造物維護管理

民國 103 年度構造物維護管理排水路 114,527 公尺，其中以臺南市 53,230 公尺占總數 46.48% 為最多，高雄市 30,800 公尺占總數 26.89% 次之，第三為南投縣 22,369 公尺占總數 19.53%。(如表 9 之 1、表 10)

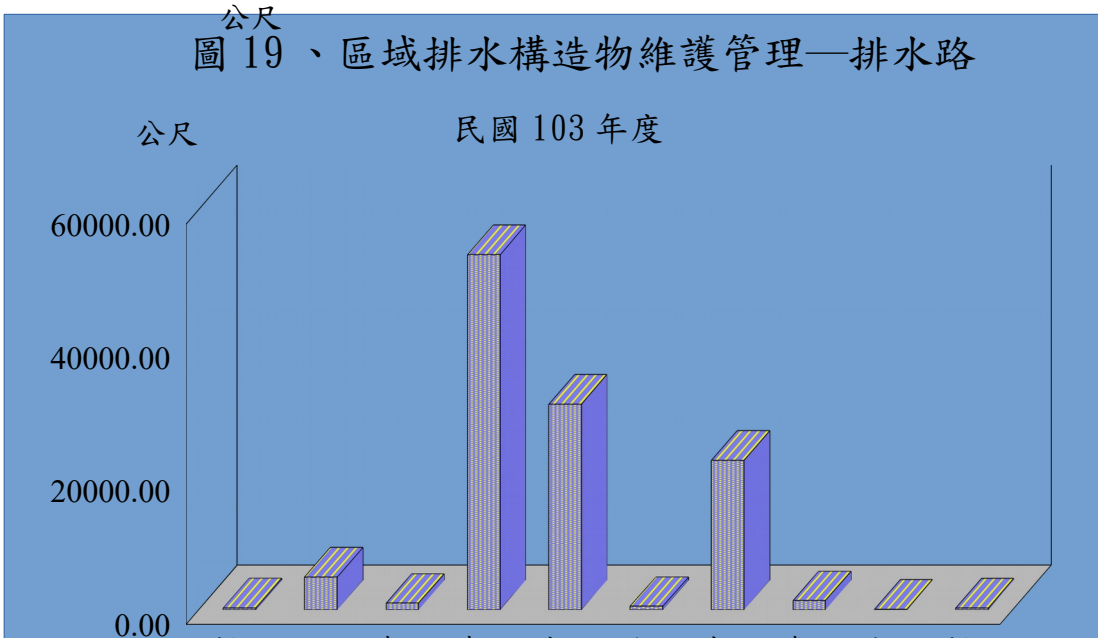

圖 19、區域排水構造物維護管理—排水路

(三)區域排水整治工程

民國 103 年度整治排水路總計 97,472 公尺，其中以臺南市 32,306 公尺占總數之 33.14% 最多，屏東縣 15,524 公尺占總數 15.93% 次之，第三為彰化縣 12,555 公尺占總數之 12.88%。(如表 9 之 1、表 10)

圖 20、區域排水整治工程—排水路

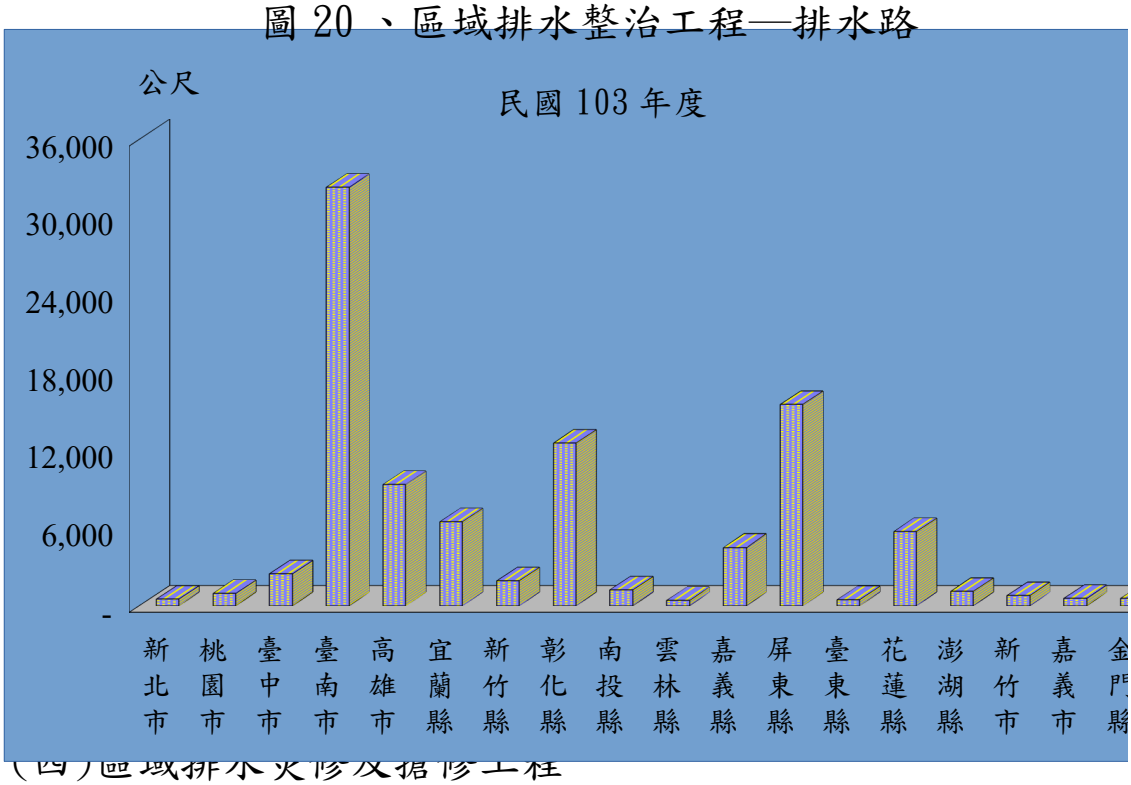

(四)區域排水災修及搶修工程

民國 103 年度災修及搶修排水路總計 53,575 公尺，其中以雲林縣 11,831 公尺占總數之 22.08% 最多，彰化縣 10,330 公尺占總數 19.28% 次之，第三為嘉義縣 9,273 公尺占總數之 17.31%。(如表 9 之 1、表 10)

圖 21、區域排水災修及搶修工程—排水路

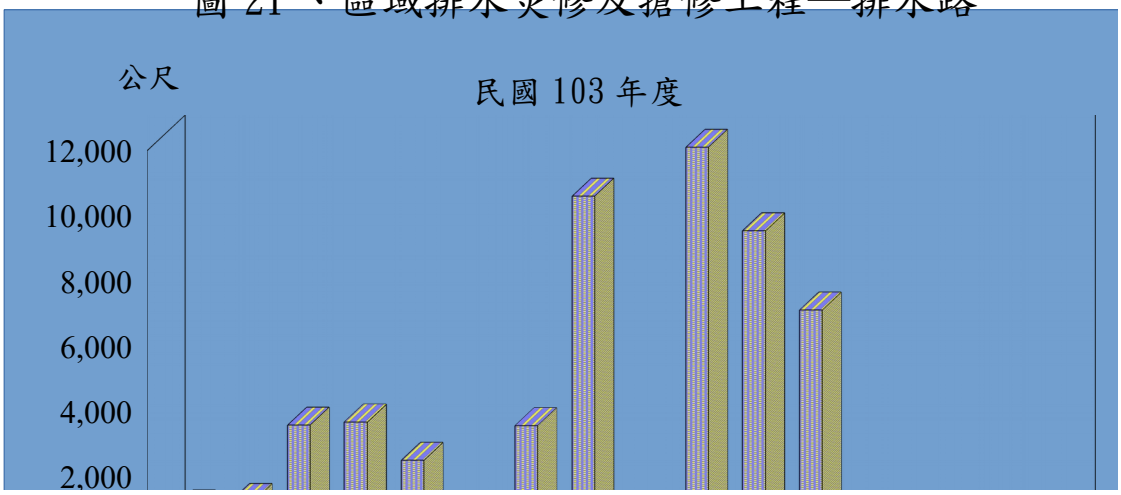

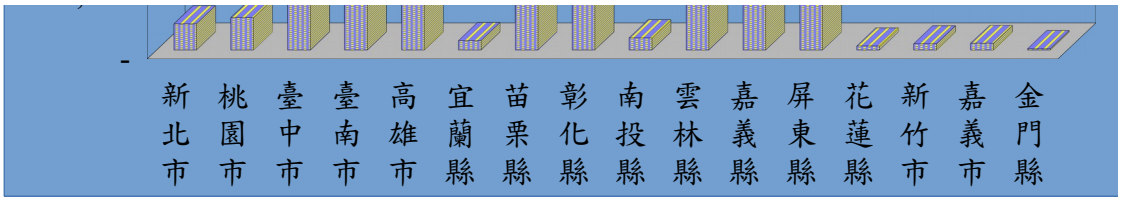

(五)區域排水疏濬工程

民國 103 年度區域排水共疏濬 415,204 公尺，其中以雲林縣 221,617 公尺占總數之 53.38% 最多，臺南市 86,030 公尺占總數 20.72% 次之，第三為金門縣 44,072 公尺占總數之 10.61%。(如表 9 之 1、表 10)

圖 22、區域排水疏濬工程—排水路

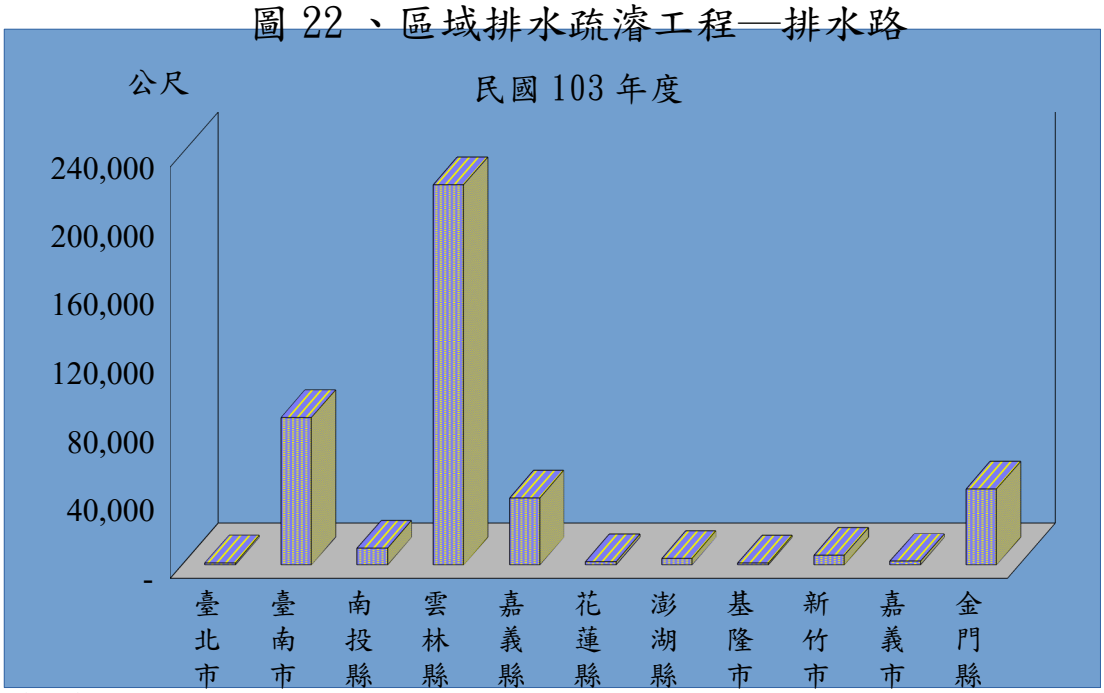

(六)區域排水設施受損情形

民國 103 年區域排水設施受損總計排水路 20,021 公尺，其中以臺南市 5,477 公尺占總數之 26.05% 最多，屏東縣 5,142 公尺占總數 24.46% 次之，第三為彰化縣 4,110 公尺占總數之 19.55%。(如表 9 之 2、表 10)

圖 23、區域排水設施受損情形—排水路



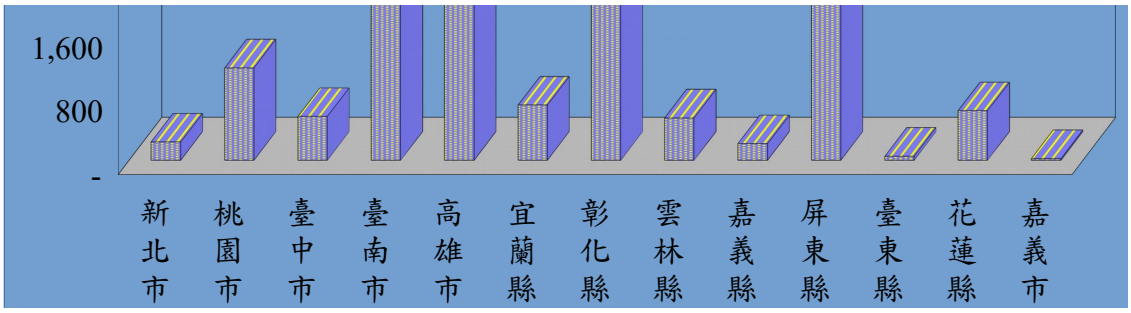
1,600
800
-
新北市
桃園市
臺中市
臺南市
高雄市
宜蘭縣
彰化縣
雲林縣
嘉義縣
屏東縣
臺東縣
花蓮縣
嘉義市