水利統計簡訊

STA.329　　107年11月19日　星期一

依據水利法第15條規定，「水權」係依法對於地面水或地下水，取得使用或收益之權；任何人欲取得用水權利，必須依水利法規定程序申請水權登記。

106年核准水權登記件數總計5,871件，其中一般水權5,080件最多，占86.53%，臨時用水482件次之，占8.21%，溫泉水權309件最少，占5.26%；與105年相較，核准水權登記件數減少1,118件(-16.00%)。觀察102年至106年核准水權登記件數大致呈遞增趨勢，於105年登記件數6,989件為最多，106年則略微下降。

另106年一般水權登記件數中，以農業用水3,443件為最多，占67.78%，其他用途636件次之，占12.52%，工業用水598件位居第三，占11.77%；臨時用水登記件數中，亦以農業用水279件為最多，占57.88%，家用及公共給水101件，占20.95%，位居第二；溫泉水權則以其他用途為主計309件。

102年至106年水權登記件數概況

單位：件

年別	總計	家用及公共給水	農業用水	水力用水	工業用水	其他用途
	一般水權					
102年	3,795	300	2,236	10	612	637
103年	3,711	428	2,051	13	616	603
104年	4,185	522	2,395	9	583	676
105年	6,003	388	4,321	5	630	659
106年	**5,080**	**391**	**3,443**	**12**	**598**	**636**
	臨時用水					
102年	793	123	448	1	131	90
103年	866	132	584	-	65	85
104年	915	138	516	1	140	120
105年	777	146	480	-	69	82
106年	**482**	**101**	**279**	**1**	**40**	**61**
	溫泉水權					
102年	330	-	-	-	-	330
103年	193	-	-	-	-	193
104年	304	-	-	-	-	304
105年	209	-	-	-	-	209
106年	**309**	-	-	-	-	**309**

資料來源：經濟部水利署公務統計報表。

102-106年水權登記件數概況

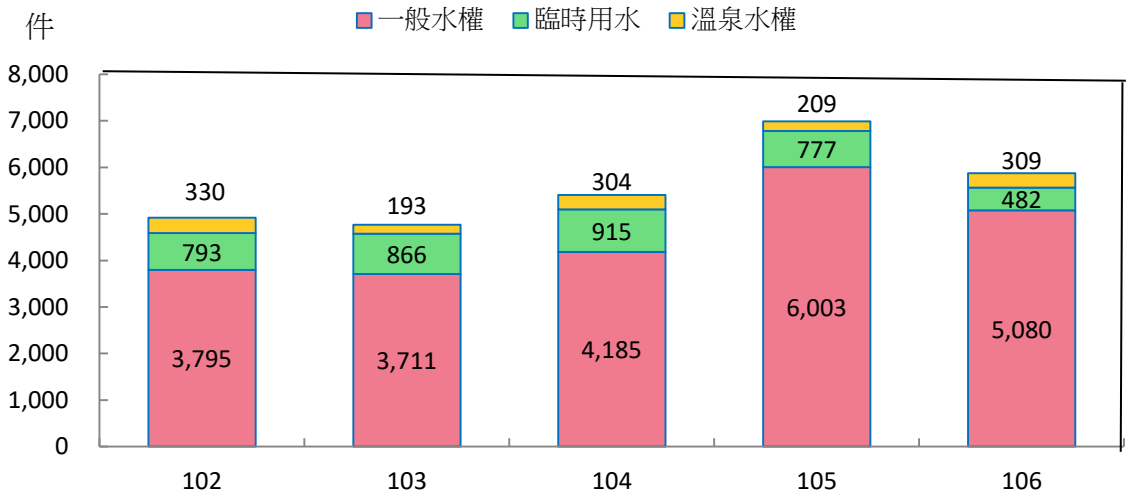

106年一般水權登記件數結構

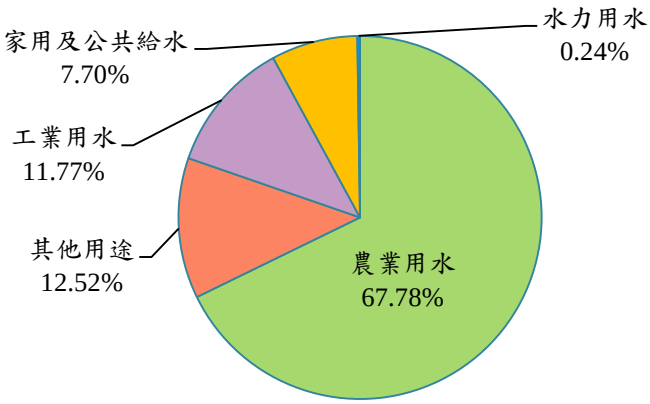

106年臨時用水登記件數結構

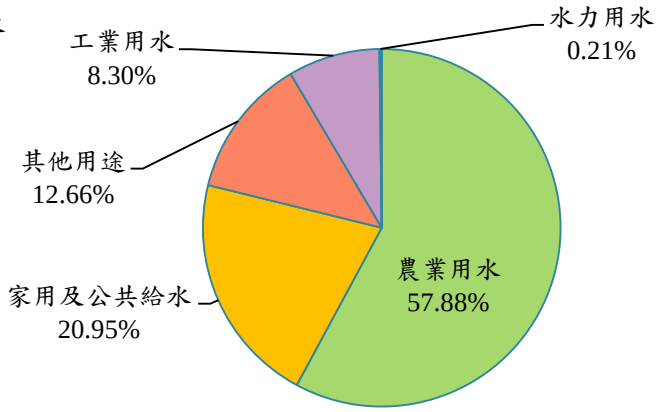

註：細項加總與總數不符係四捨五入之故。

106年核准水權登記引用水量總計879.60億立方公尺，其中一般水權857.51億立方公尺最多，占97.49%，臨時用水21.81億立方公尺次之，占2.48%，溫泉水權0.27億立方公尺最少，占0.03%；與105年相較，核准水權登記引用水量減少5.03億立方公尺(-0.57%)。觀察102年至106年核准水權登記引用水量每年約介於875億至905億立方公尺之間，於102年登記引用水量904.08億立方公尺為最多，104年878.24億立方公尺最少。

另106年一般水權登記引用水量中，以水力用水562.02億立方公尺為最多，占65.54%，農業用水214.12億立方公尺次之，占24.97%，家用及公共給水計53.75億立方公尺位居第三，占6.27%；臨時用水登記引用水量中，以農業用水13.88億立方公尺為最多，占63.63%，水力用水計5.09億立方公尺位居第二，占23.33%；溫泉水權以其他用途為主計0.27億立方公尺。

102年至106年水權登記引用水量概況

單位：千立方公尺

年別	總計	家用及公共給水	農業用水	水力用水	工業用水	其他用途
	一般水權					
102年	88,425,739	5,459,363	25,012,544	55,164,655	2,558,304	230,874
103年	86,809,112	5,442,748	22,827,638	55,723,473	2,589,994	225,260
104年	85,851,001	5,180,295	21,973,521	55,906,033	2,610,478	180,674
105年	86,238,648	5,209,001	22,229,627	56,042,546	2,553,435	204,039
106年	**85,751,377**	**5,375,216**	**21,411,616**	**56,201,645**	**2,549,492**	**213,408**
	臨時用水					
102年	1,964,642	155,698	1,202,646	508,821	83,548	13,930
103年	1,984,463	145,327	1,247,315	508,821	64,915	18,085
104年	1,939,526	122,151	1,235,688	508,821	60,356	12,510
105年	2,196,348	180,487	1,384,561	508,821	97,333	25,146
106年	**2,181,036**	**192,641**	**1,387,732**	**508,821**	**73,245**	**18,597**
	溫泉水權					
102年	18,031	-	-	-	-	18,031
103年	30,016	-	-	-	-	30,016
104年	33,008	-	-	-	-	33,008
105年	28,262	-	-	-	-	28,262
106年	**27,402**	-	-	-	-	**27,402**

資料來源：經濟部水利署公務統計報表。

102-106年水權登記引用水量概況

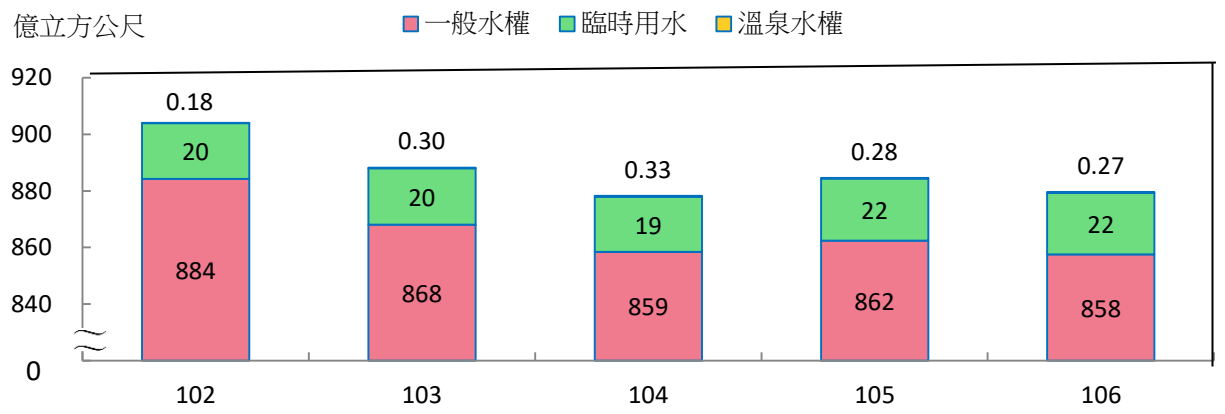

106年一般水權登記引用水量結構

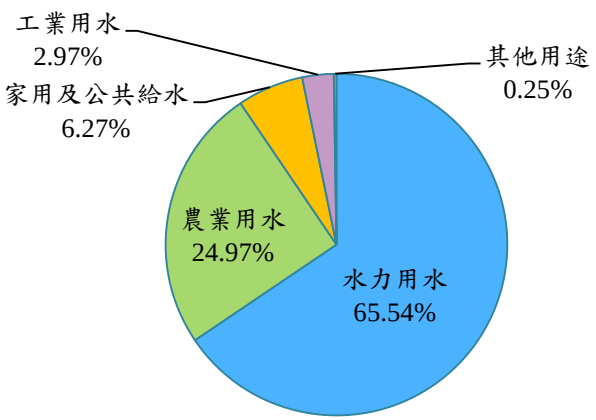
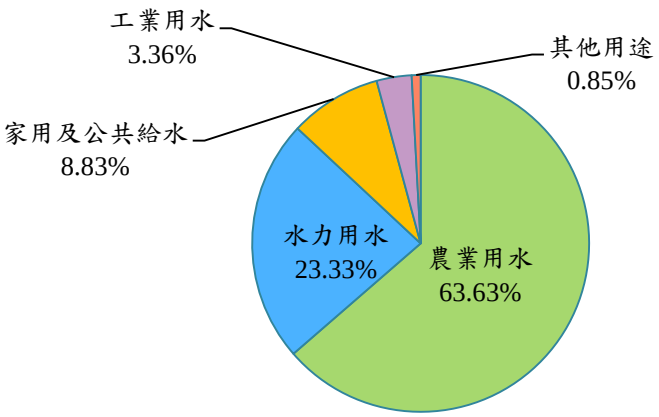
106年臨時用水登記引用水量結構